



Informationsmaterial zur
GPSR - VERORDNUNG (EU) 2023/988

Stand 22.05.2025

Sehr geehrte Damen und Herren

Im Rahmen der neu Erlassenen GPSR - VERORDNUNG (EU) 2023/988 stellen wir Ihnen unsere in Benutzung stehenden Sicherheitsinformation zur Verfügung.

Zurzeit finden bei uns gerade weitere Umstellungen bezüglich dieser Verordnung statt.

Wir arbeiten daran die von Ihnen gewünschten Informationen schnellstmöglich zu verarbeiten.

Mit freundlichen Grüßen

A handwritten signature in black ink, appearing to read 'J. Meiners', written in a cursive style.

Jochen Meiners
(Leitung Produkt Compliance)

1. Sicherheitshinweise	
1.1 Transport	4
1.1.1 Sessel	4
1.1.2 Sofagarnitur	4
1.1.3 Bett	5
1.1.4 Bettkonsole	5
1.2 Allgemein	5
1.2.1 Bett	5
1.2.2 Matratze	6
1.2.3 Sofagarnitur/ Sessel	6
1.3 Gebrauchs- und Montageanleitungen	8
2. Kontaktdaten	10

1. Sicherheitshinweise

1.1 Transport

1.1.1 Sessel

Transportaufkleber: Lithium Ionen Batterie
UN 3481



Transportaufkleber: Nicht mit Schere oder Cuttermesser öffnen



Transportaufkleber: Diese Seite nach oben und Vorsicht zerbrechlich



1.1.2 Sofagarnitur

Transportaufkleber: Lithium Ionen Batterie
UN 3481



Transportaufkleber: Nicht mit Schere oder Cuttermesser öffnen



1.1.3 Bett

Transportaufkleber: Nicht mit Schere oder Cuttermesser öffnen



Transportaufkleber: Diese Seite nach oben und Vorsicht zerbrechlich



1.1.3 Bettkonsole

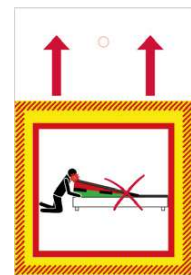
Transportaufkleber: Vorsicht Glas!



1.2 Allgemein

1.2.1 Bett

Anhänger: Achtung! Gasfederrahmen Fussteil springt auf



Transportaufkleber: Achtung! Gasfederrahmen Fussteil springt auf



Transportaufkleber: Achtung! Handhabung Gasfederrahmen



1.2.2 Matratze

Transportaufkleber: Nicht mit Schere oder Cuttermesser öffnen



1.2.3 Sofagarnitur/ Sessel

Aufkleber: Hinweis Transportschraube entfernen.



Aufkleber: Hinweis Schraubendreher/Werkzeug benutzen.



Aufkleber: Hinweis Falsche und Richtige Benutzung der ausgefahrenen Beinauflage.



Aufkleber: Hinweis Keine scharfen Gegenstände zum Öffnen benutzen (Messer/ Cuttermesser/ Schere)

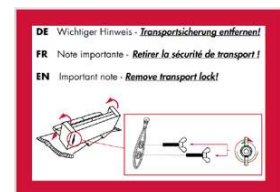


DE

Anhängeschild: Hinweis Position des Netzteilanschlusses oder Akku.



Anhängeschilder: Hinweis Transportschrauben entfernen.



1.3 Gebrauchs- und Montageanleitungen

Warnung: Verletzungsgefahr




Verbot: Keine offene Flamme, Feuer, offene Zündquellen und Rauchen verboten



Warnung: Klemm- Quetschgefahr



Warnung: Gefahr durch Stromschlag



Warnung: Explosionsgefahr



Warnung: Magnetisches Feld



Achtung: Sachbeschädigung



Achtung: Stolpergefahr



Aufkleber: Hinweis Keine scharfen Gegenstände zum Öffnen benutzen (Messer/ Cuttermesser/ Schere)



2. Kontaktdaten

POLIPOL international gmbh
Diepenauer Heide 1
D-31603 Diepenau
Email: support@polipol.de

POLIPOL polstermöbel gmbh & co. kg
Diepenauer Heide 1
D-31603 Diepenau
Email: support@polipol.de

ZEHDENICK polstermöbel gmbh & co. kg
Diepenauer Heide 1
D-31603 Diepenau
Email: support@polipol.de

POLINOVA polstermöbel gmbh & co. kg
Diepenauer Heide 1
D-31603 Diepenau
Email: support@polipol.de

HUKLA polstermöbel gmbh & co. kg
Diepenauer Heide 1
D-31603 Diepenau
Email: support@polipol.de

Oschmann Comfortbetten GmbH & Co. KG
Diepenauer Heide 1
D-31603 Diepenau
Email: support@polipol.de

MEGAPOL polstermöbel gmbh & co. kg
Diepenauer Heide 1
D-31603 Diepenau
Email: support@polipol.de

HUKLA comfortbetten gmbh & co. kg
Diepenauer Heide 1
D-31603 Diepenau
Email: support@polipol.de

 **POLIPOL**[®]
holding gmbh & co. kg
Ein Unternehmen der POLIPOL-Gruppe