

# MONDO®

SCHÖNE MÖBEL. SCHÖNER LEBEN.



www.mondo-moebel.de

MONDO QUADRA 0517/01

# MONDO®

SCHÖNE MÖBEL. SCHÖNER LEBEN.

## • QUALITÄT

Der Name MONDO steht für zuverlässige Qualität. In Material, Verarbeitung, Funktion und Design folgt die gehobene Einrichtungsmarke seit vielen Jahren kontrollierten Qualitätsmaßstäben. Über die Sicherung der strengen Richtlinien wachen erfahrene MONDO Qualitätsbeauftragte. Die geprüfte Qualität jedes einzelnen Möbels ist mit einer 5-Jahres-Garantie verbrieft. Das garantieren wir als Ihr MONDO Fachhändler.

## • DESIGN

Alle Designs von MONDO sind exklusiv. Sie werden von renommierten Designern und Kreativen mit viel Gefühl für die Marke entwickelt. MONDO Möbel zeichnen sich durch eine hohe Wertigkeit, emotionale Wärme, planbare Individualität und perfektionierte Funktionalität im Sinne unserer Kunden aus.

MONDO erhalten Sie nur bei uns und in ausgewählten führenden Einrichtungshäusern.

[WWW.MONDO-MOEBEL.DE](http://WWW.MONDO-MOEBEL.DE)



**INTERNATIONALE TOP-DESIGNER**  
Viele kreative Köpfe stehen hinter dem exklusiven Design von MONDO. Die Designer von links nach rechts: Jochen Flacke, K. W. Göcke, Ute Bröker.



Modell-, Farb- und Maßabweichungen bleiben vorbehalten. Für Druckfehler übernehmen wir keine Haftung.

# ALLES IST AM PLATZ



**QUADRA**



**MONDO®**

**POLSTERMÖBEL**

## STILVOLLER AUFTRITT

**MONDO QUADRA** ist der Inbegriff eines komfortablen und klassischen Polstermöbels. Dieses Qualitätssofa, mit einer harmonischen und individualisierbaren Formgebung, können Sie nach den eigenen Bedürfnissen zusammenstellen.

Dank der hervorragenden Verarbeitung von zertifizierten Materialien und den vielen Gestaltungsmöglichkeiten präsentiert sich **MONDO QUADRA** als perfektes Wohlfühlstück für Ihr Zuhause.

**Eckkombination** best. aus: Sofa 2,5-Sitzer und Longchair, Stellmaß: ca. 235 x 147 cm, Seitenteil D, Stoffbezug 1280/16, Füße F272 5 cm schwarz  
Einzelsessel Breite: 78 cm, Stoffbezug 1280/06, Füße F205 12 cm schwarz

### QUALITÄT IM DETAIL

- 4 Seitenteil-Varianten
- 3 Sitzhöhen
- 2 Fußformen
- 10 Kontrastnähte
- 2 Sitzqualitäten
- Armteilverstellungen optional erhältlich
- Polster mit Boxspringaufbau optional erhältlich
- Alle Rücken echt bezogen

Mit klassischem Design und einer umfangreichen Stoff- und Lederauswahl z.B. Karo-, Blumen- oder Ornamentmuster, schaffen Sie ein stilvolles Wohnambiente.



Alternative Relaxmöglichkeit: 3-Sitzer, 2-Sitzer und Sessel, Seitenteil B, Stoffbezug 1540/12+02, Füße F272 5 cm Buche honig



Zusammenstellung; 2,5-Sitzer Breite: 174 cm, Recamiere Seitenteil links Breite: 205 cm, Ziernaht Ton in Ton, Seitenteil A, Füße F205 12 cm wenge



MONDO QUADRA verfügt auf Wunsch gegen Aufpreis über abklappbare Seitenteile und bietet Ihnen somit eine verlängerte Kopf- bzw. Armauflage.

## DETAILS MIT CHARME

ÜBERTRAGEN SIE IHREN CHARAKTER AUF MONDO QUADRA, in dem Sie aus einer großen und hochwertigen Stoff- bzw. Lederauswahl, Ihr Bezugsmaterial passend zu Ihrem Wohnumfeld auswählen können. Eine individuelle Gestaltung mit außergewöhnlichen Karo-, Blumen- und Ornamentstoffen in Verbindung mit farbigen Kontrastnähten, verschiedenen und optional verstellbaren Seitenteilen ist je nach Wunsch und Geschmack möglich.



Ergänzen Sie Ihre Polstergarnitur mit einem passenden Lieblingsteil z.B. einen Einzel- bzw. TV-Sessel. Den bequemen Sitz- und angenehmen Liegekomfort garantieren wir Ihnen mit einer erstklassigen Qualitätsfederkern-Polsterung.


Jetzt heißt es nur noch: Machen Sie es sich auf dem MONDO QUADRA-Sofa bequem und genießen Sie das edle Design.

QUADRA


# AUSZUG AUS DEM TYPENPLAN Alle Maße ca. Maße B/T/H in cm.



## KONTRASTNÄHTE:

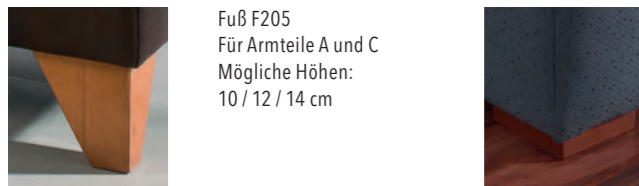


## ARMTEILE:



Bei den Garnituren mit Armteil C + D erhöht sich die Gesamtbreite um 1 cm.

## FUSSTEILE:



Fuß F205  
Für Armteile A und C  
Mögliche Höhen:  
10 / 12 / 14 cm

Fuß F272  
Für Armteile B und D  
Mögliche Höhen:  
3 / 5 / 7 cm

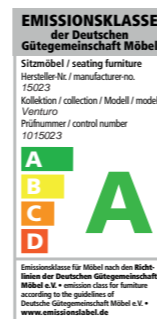
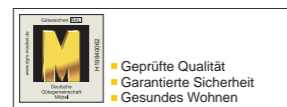
Farbton der Füße wählbar nach unserer Holzmusterkollektion.

Bei der Kombination bzw. beim Anschluss von „Elementen ohne Seitenteile“ sind zwei zusätzliche Möbelfüße und Montageklötze erforderlich, die extra berechnet werden.

Die Standardsitztiefe beträgt 56 cm.  
Alle Teile Rücken echt bezogen.

Die Seitenteile A und B sind gegen Mehrpreis auch klappbar erhältlich.

Wir garantieren Qualität!

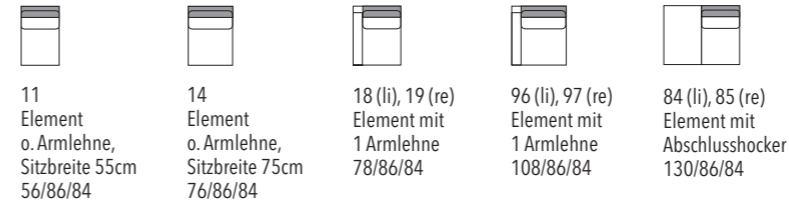


## SOFAS

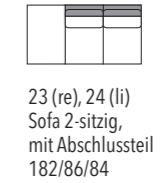


HÖHE: 82 - 86 CM  
TIEFE: 86 CM  
SITZHÖHE: 42 - 46 CM  
SITZTIEFE: 56 CM

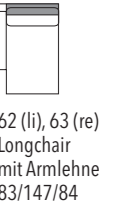
## ELEMENTE



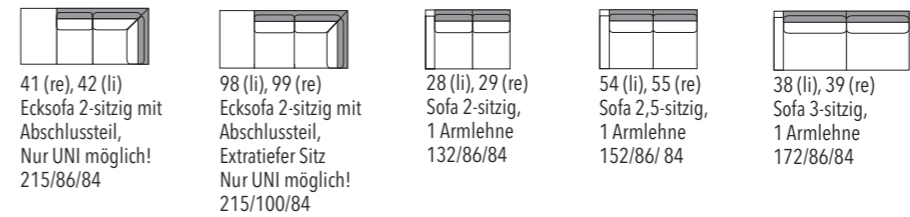
## ABSCHLUSS-SOFAS




## LONGCHAIR



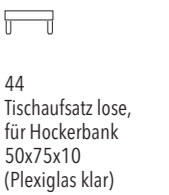
## ANBAU-SOFAS



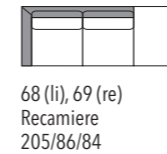
## ECKE



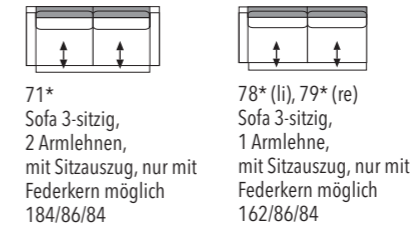
## TISCHAUFSATZ



## EINZELLIEGEN · ANBAU-SOFAS

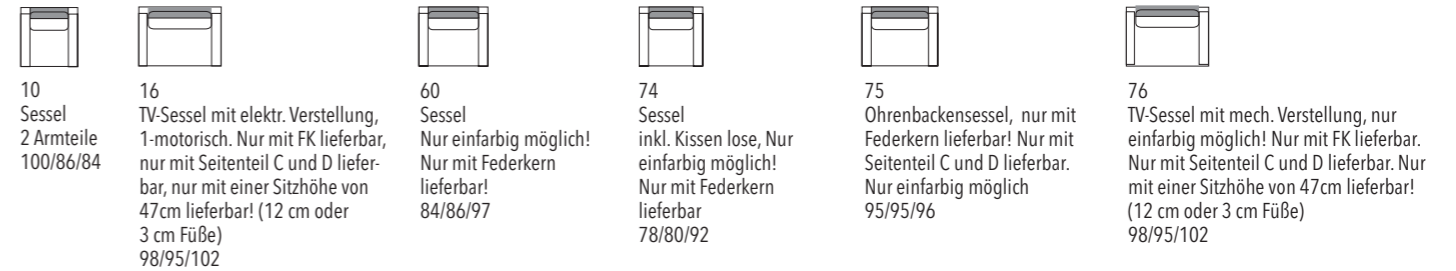


## SOFAS · ANBAU-SOFAS MIT SITZVORZUG

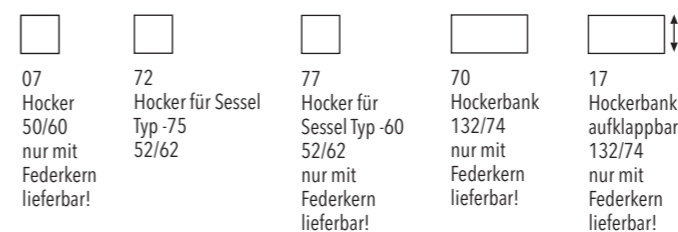


\* Die Typen 71, -78/-79 sind mit einem Sitzauszug ausgestattet. Durch Auszug des Sitzes vergrößert sich die Fläche um ca. 15 cm. Die Liegefläche bei ausgezogenem Sitz in Verbindung mit einem Anstellteil (z. B. Typ -41): 200 x 80 cm. Nur mit 10 cm oder 3 cm (je nach Seitenteil) hohen Füßen lieferbar. Ausführung nur mit Federkern möglich!

## SESSEL



## HOCKER



## KISSEN

