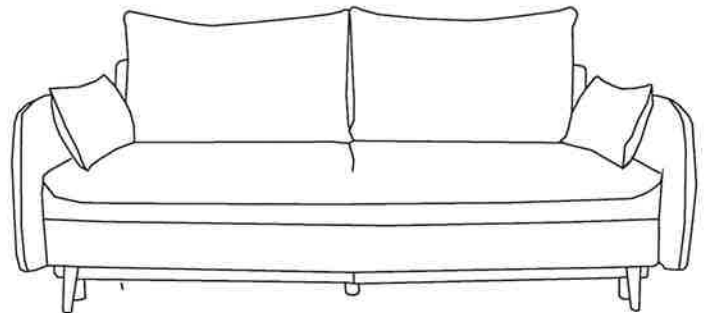


# AUFBAUANLEITUNG FÜR DAS SCHLAFSOFA

Sabina

Der Aufbau des Schlafsofas ist von zwei Personen durchzuführen. Beachten Sie die Aufbauanleitung. Schäden, die durch Nichtbeachtung der Anleitung entstehen, sind von der Haftung und Gewährleistung ausgeschlossen

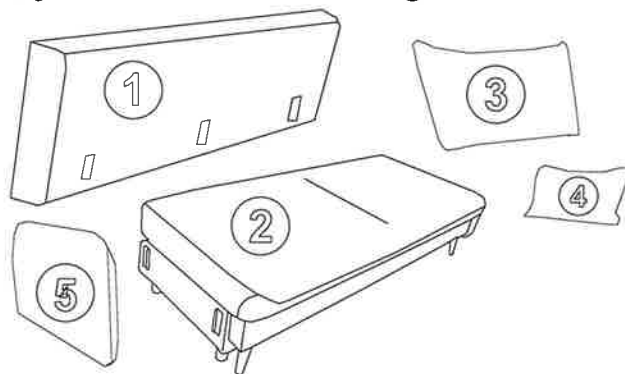


**Achtung!**  
Nicht auf die Lehnen setzen.

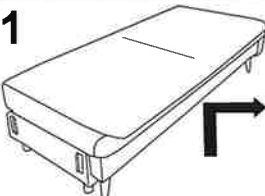
## LIEFERUMFANG

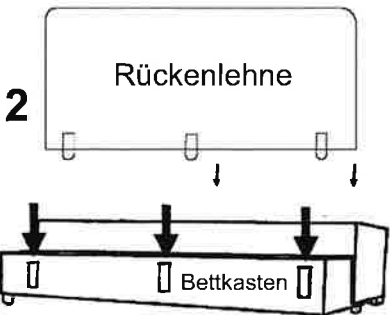
Das Schlafsofa setzt sich aus folgenden Bauteilen zusammen.

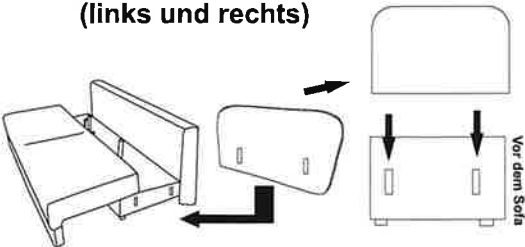
- 1 Rückenlehne
- 2 Bettkasten und Sitzpolster, je nach Ausführung
- 3 zwei Rückenpolster
- 4 zwei Armpolster
- 5 zwei Seiten

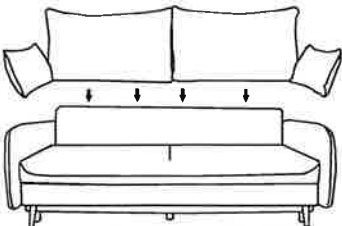


## Aufbauablauf

**1**  Wir öffnen das Sofa

**2**  Rückenlehne  
Bettkasten  
Rückenlehne des Sofas

**3** Wir legen an die Seiten (links und rechts)  Vor dem Sofa

**4** Wir arrangieren die Kissen 

Hersteller  
Theodor Sass Handelsagentur  
Grüner Grund 2  
48361 Beelen  
Mail: Zentrale2@sass-handelsagentur.de