

vito®
Möbel zum Leben



FONTE





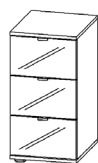
PASST EINFACH IMMER

vito FONTE Kommoden sind ansprechende Stauraumlösungen. Ob im Schlafzimmer, im Esszimmer, im Büro oder im Eingangsbereich. Eine vito FONTE Kommode macht sich immer gut und die Glasfronten in Verbindung mit den Metallgriffen unterstreichen die Wertigkeit des Möbels. Die Typenvielfalt bietet optimale Möglichkeiten für alle Einsatzbereiche.



TYPENÜBERSICHT Alle Maße B/H/T ca.

AUSFÜHRUNGEN UND TECHNISCHE DATEN



**Kommode
1810**

Metallgriffe, Glasfronten,
Schubladen auf Metallauszugs-
schienen

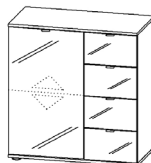
B/H/T 33,6 / 63 / 40 cm



**Kommode
1812**

Metallgriffe, Glasfronten,
Schubladen auf Metallauszugs-
schienen

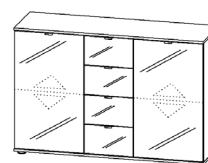
B/H/T 81,3 / 82,2 / 40 cm



**Kommode
1814**

Metallgriffe, Glasfronten,
Schubladen auf Metallauszugs-
schienen, höhenverstellbarer
Einlegeboden, wechselseitig
montierbar

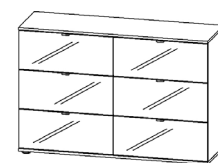
B/H/T 81,3 / 82,2 / 40 cm



**Kommode
1816**

Metallgriffe, Glasfronten,
Schubladen auf Metallauszugs-
schienen, höhenverstellbare
Einlegeböden

B/H/T 129 / 82,2 / 40 cm



**Kommode
1818**

Metallgriffe, Glasfronten,
Schubladen auf Metallauszugs-
schienen

B/H/T 129 / 82,2 / 40 cm

Farbausführungen:



3468 weiß matt - Weißglas



8268 Asteiche Nb.* - Weißglas