

VARY



**MADE IN
GERMANY**



VARY



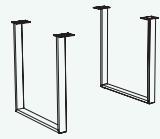
Zur Grundausstattung gehören ein höhenverstellbarer Schreibtisch, praktischerweise über Eck, und ein mobiler Rollcontainer



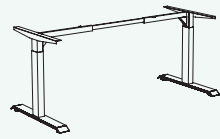
Mehr zu vito VARY



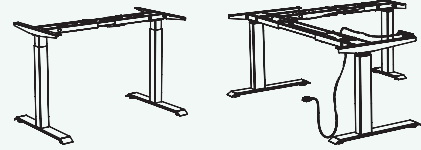
Gestellvarianten Metalluntergestelle in Schwarz matt, Silber und Weiß matt.



Bügelfuß in Edelstahloptik oder Schwarz matt



Metalluntergestell, manuell höhenverstellbar, Metallfüße in 5 cm Raster, in der Höhe von 65–85 cm einstellbar



Metalluntergestell, elektrisch höhenverstellbar, von 70–118 cm einstellbar, belastbar bis 80 kg, für alle Tischplattenlängen von 120–200 cm



Korpus und Front sind in unterschiedlichen Farbkombinationen erhältlich



Holzakzente verstärken die wohnliche Wirkung der Büromöbel für zu Hause



Die neutrale Kombination aus Grau und Weiß ordnet sich der Umgebung prima unter

OPTIMALES MOBILIAR FÜRS HOMEOFFICE

Das bietet vito VARY:

- Front, Korpus und Absetzungen in den Dekoren Anthrazit supermatt, Kreidegrau matt Lack, Ice white supermatt, Asteiche oder Birke
- Beschichtung in Melaminharz
- Hochwertige Dickkante
- Türen und Schubkästen mit Selbststeizug und Softclose
- Hochwertige Metallbeschläge
- Türen je nach Typ abschließbar
- Garantierte Nachhaltigkeit




Schwarze LED-Lampe für den Schreibtisch B/H/T ca. 5/44,5/2,5 cm


Korpus-, Absetzungs- und Frontfarben




Anthrazit supermatt Dekor




Kreidegrau matt Lack Dekor



Ice white supermatt Dekor



Asteiche Dekor



Birke Dekor



Mit vito VARY lässt sich perfekt ein professioneller Arbeitsplatz zu Hause einrichten



VARY



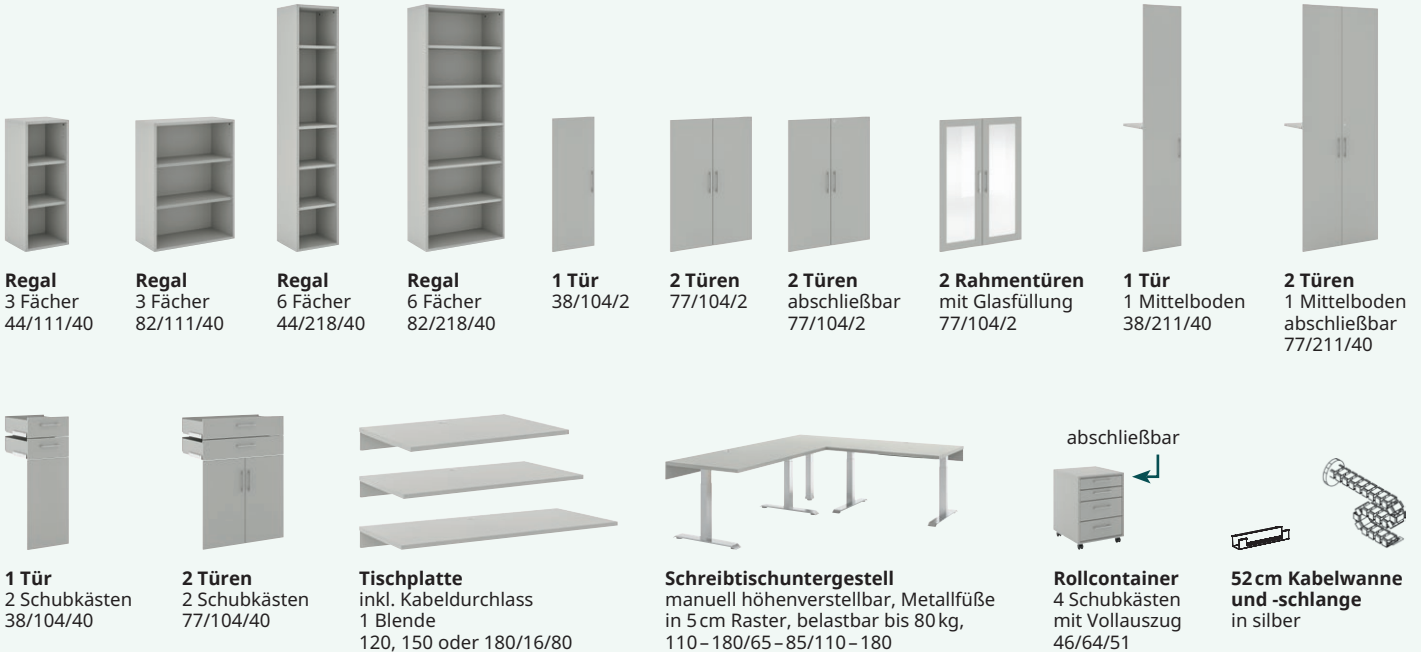
vito-moebel.de

vito VARY 0224/1

Auszug aus dem Typenplan

Alle Maße B/H/T ca.-Maße in cm.

Front, Korpus und Absetzungen in den Dekoren Anthrazit supermatt, Kreidegrau matt Lack, Ice white supermatt, Asteiche oder Birke.



Regal
3 Fächer
44/111/40

Regal
3 Fächer
82/111/40

Regal
6 Fächer
44/218/40

Regal
6 Fächer
82/218/40

1 Tür
38/104/2

2 Türen
77/104/2

2 Türen
abschließbar
77/104/2

2 Rahmentüren
mit Glasfüllung
77/104/2

1 Tür
1 Mittelboden
38/211/40

2 Türen
1 Mittelboden
abschließbar
77/211/40

1 Tür
2 Schubkästen
38/104/40

2 Türen
2 Schubkästen
77/104/40

Tischplatte
inkl. Kabeldurchlass
1 Blende
120, 150 oder 180/16/80

Schreibtischuntergestell
manuell höhenverstellbar, Metallfüße
in 5 cm Raster, belastbar bis 80 kg,
110-180/65-85/110-180

abschließbar
Rollcontainer
4 Schubkästen
mit Vollauszug
46/64/51

**52 cm Kabelwanne
und -schlange**
in silber