

Important Instructions

Retain for future use



- EN** Read the manual before use
DE Lesen Sie das Handbuch vor Gebrauch
NL Lees de handleiding voor gebruik
FR Lire le manuel avant utilisation
DA Læs manualen/brugsanvisningen før brug
FI Lue käyttöohje ennen käyttöä
SE Läs bruksanvisningen före användning



- EN** Do not insert pins
DE Nicht durchbohren
NL Niet doorboren
FR Ne pas percer
DA Indsæt ikke nåle
FI Älä työnnä neuloja
SE För inte in nålar



- EN** Do not use folded or rucked
DE Nicht gefaltet oder plissiert verwenden
NL Niet gevouwen of geplooid gebruiken
FR Ne pas utiliser plié
DA Må ikke bruges foldet eller rynket/krøllet
FI Ei saa käyttää taitettuna tai rypisteltynä
SE Får ej användas vikt eller skrynklat



- EN** Not to be used by very young children
DE Nicht für sehr junge Kinder geeignet
NL Niet te geschikt voor zeer jonge kinderen
FR Ne convient pas aux enfants
DA Må ikke bruges af meget små børn
FI Ei hyvin pienten lasten käyttöön
SE Får ej användas av mycket små barn



- EN** Do not wash
DE Nicht waschen
NL Niet wassen
FR Ne pas laver
DA Må ikke vaskes
FI Ei vesipesua
SE Får ej tvättas



- EN** Do not dry clean
DE Nicht chemisch reinigen
NL Niet chemisch reinigen
FR Ne pas nettoyer à sec
DA Må ikke renses
FI Ei kemiallista pesua
SE Får ej kemtvättas



- EN** Do not bleach
DE Nicht bleichen
NL Niet bleken
FR Évitez l'utilisation d'eau de Javel
DA Må ikke bleges
FI Ei valkaisua
SE Får ej blekas

EN | Product information

This heated product is designed to provide personal, cordless warmth and comfort while sitting indoors.

This product is equipped with a resistance wire IR-C heating element.

For optimal performance, use at minimum a 30W USB-C PD 2.0 power adapter with DC 12V/2.5A.



Safety Instructions

Please read the safety notes below carefully before use to avoid any personal injury and property damage caused by improper use of the product. Any warranty claims or returns caused by misuse will not be accepted.

General Safety Precautions

- The product is intended for indoor use.
- Use the product for its intended use only.
- Do not use it if it is wet
- Do not expose the product to excessive heat from other heat sources.
- Do not fold, crease or cover the product during usage and when stored.
- Do not use the product on an adjustable bed to prevent the product from being folded or creased.
- Examine the product frequently for signs of weakness or damage. If there are such signs, or if the product does not work, contact our customer service.
- The product should not be used in locations where special conditions prevail such as the presence of a corrosive or explosive atmosphere.
- Do not use the product in areas where the use of electronic devices is not permitted.
- The product is not intended for medical use.
- The product should not be used for breeding or rearing animals.

Heat Control and Continuous Use

- If the user is using the product for a long period of time or is continuously using it, it should be used on the lowest heat setting. If the product is likely to be used for an extended period and the user might potentially fall asleep, the heat level should be set to the lowest setting.
- It is not recommended to use the product directly on the skin to avoid skin irritation from prolonged contact with high temperatures.
- Do not sleep with the product; the user could suffer from skin burns or heatstroke.

Usage restrictions

- The product should not be used by vulnerable users who are insensitive or unable to react to overheating. The product should not be used by a person who has a metal medical implant, as implants warm up quickly and could result in internal burns.
- This product is not intended for use by persons (including children) with reduced physical, sensory, or mental capabilities. Unless they are being supervised or have been given clear instructions concerning the safe use of the product by a person

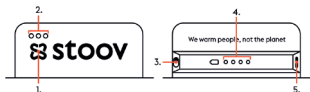
responsible for their safety.

- Refrain from charging a full battery. Do not charge the product for more than 12 hours consecutively.

Child safety

- Children should be supervised to ensure that they do not play with the product.
- Children under the age of 3 should not use this product due to their inability to react to overheating.
- Children over the age of 3 should only use this product when the controls have been pre-set by a parent or guardian, with the control always set to the lowest heat level and the child adequately instructed on how to operate the controls safely.
- Children over the age of 8 should only use this product if they are being supervised or they understand how to use the product in a safe way.

Smartlabel



1. Control Button
2. Heating LED's
3. On/Off Switch
4. Battery LED's
5. USB-C Port

Heating

To activate your Stooov, slide On/Off Switch on. Use the Control Button to switch between different heat levels.

Auto-Off & Overheating Protection

The product is equipped with an auto-off function and shuts down automatically after a maximum of 8 hours. The product switches from level 3 to level 2 after one hour, from level 2 to level 1 after two hours. Each heating element is additionally equipped with overheating protection.

Charging Battery via Smartlabel

- Connect a USB-C power adapter to the USB-C Port. It is advised to use Stooov's 30W USB-C PD 2.0 power adapter.
- Battery LED's blink during charging and light up continuously when the battery is fully charged.

Charging Battery direct via USB-C

- Connect a USB-C power adapter to the USB-C charging port on the Stooov Battery.
- The indicator LED on the Battery will turn red during charging and light up green when the battery is fully charged.

The Battery LED's display the current battery level.

IMPORTANT: Only use original Stooov batteries. Using other batteries may cause irreversible damage to the product,

the environment, and can be dangerous.

Charge your Phone with your Stooov

To charge any USB-C device, connect your device to the USB-C Port and hold the Control Button for 5 seconds.

Cleaning & Storing

Switch off the product and remove the outer cover and battery. Wash the outer cover according to the fabric instructions on the wash label of the outer cover. Clean the inner cushion with a damp sponge. Cleaning and maintenance should not be carried out by children without supervision.

If you do not use your Stooov for a long period of time, please remove the battery from the product and charge the battery at least every 3 months to ensure the battery remains in good condition.

Troubleshooting

Do you have any questions or problems with your Stooov? Then go to stooov.com/customer-care And our team will be happy to help. Never try to repair your product yourself. Outside the warranty period, you can buy new parts via stooov.com.

Technical Specifications

- Rating: USB-C PD 2.0, DC 12V/2.5A, 30W
*Using a power adapter with a lower rating may result in a lesser product experience
- Safety class: III
- Battery: 10.8V, Battery Base, Battery Flex or Battery Pro
- Heating technology: IR-C heating wire
- Non-operating ambient temperature: -10°C to 45°C
- Operating Ambient temperature: 0°C to 25°C
- Operating Humidity: <75%

Disposal and Recycling

The WEEE symbol on the right means that according to local laws and regulations your product and/or its battery shall be disposed of separately from household waste. When this product reaches the end of its life, take it to a collection point designated by local authorities.

The separate collection and recycling of your product and/or its battery at the time of disposal will help conserve natural resources and ensure that it is recycled in a manner that protects human health and the environment. The battery must be removed from the appliance before it is discarded. The appliance must be disconnected from the supply mains when removing the battery. The battery is to be disposed of safely. For more information on electronic waste disposal, contact your local waste management authority.

CE directive

This product complies with the requirements and other relevant provisions of the current European CE, WEEE, and REACH directives; 2012/19/EU, 2014/30/EU, 2013/56/EU, 2011/65/EU + AMD 2015/863/EU, 1907/2006/EC, 2019/1021/EU, 2009/125/EC (ErP).



RCM standards

This product complies with the requirements and other relevant provisions of the current Australian/New Zealand Standards: AS/NZS 3000 AS/NZS 3820, AS/NZS 4417, AS/NZS 4417.1, AS/NZS 4417.2, AS/NZS 60335.2.8) and AS/NZS 60335.2.17.

Warranty terms United Kingdom and Australia

All Stooov products are covered by the Stooov Product warranty. The Stooov Product warranty is a manufacturer warranty covering any manufacturing defects, including improper or inferior workmanship, materials and design during the designated warranty period of 24 months. Stooov will repair or replace any part that becomes defective within the warranty period. If you wish to make a claim under Stooov warranty, please contact our customer service. The contact details of our customer service can be found on the last page of the manual. The warranty period begins on the date of delivery. To avail of the warranty benefits, proof of purchase must be provided.

This warranty does not include malfunctions or defects as a result of improper, negligent or careless handling, use which is not in accordance with the manual, accidental damage, repairs or attempts to repair undertaken by any party other than Stooov B.V, use of parts or accessories which are not Stooov components, damages caused by external factors out of our control, normal wear and tear (including parts that might wear out over time) and battery performance. For correct use of your product, please refer to the manual. Repair or replacement of damaged parts do not extend the warranty. All rechargeable batteries have a limited lifespan and may eventually need to be replaced and recycled. Your own battery's lifespan will vary depending on how you use your device as well as the settings you choose for it.

This warranty applies in the country in which the product is purchased and applies in addition to your legal warranty rights as a consumer. Your legal warranty rights are not limited or affected by this warranty. Business customers cannot claim under this consumer legislation.

If you notice any defects or malfunctions in your product, please inform the Stooov customer care team immediately. The contact details of our customer service can be found on the last page of the manual.

Applicable law

The terms and conditions of this warranty are subject to the laws of the Netherlands. All disputes arising in connection with the warranty shall be brought before the authorised Dutch court (unless the applicable law imperatively designates another court as competent).

Only for Australia: Our goods come with guarantees that cannot be excluded under the Australian Consumer Law. You are entitled to a replacement or refund for a major failure and compensation for any other reasonably foreseeable loss or damage. You are also entitled to have the product repaired or replaced if the product



fails to be of acceptable quality and the failure does not amount to a major failure.

Extended warranty

By registering your Stooov product within 30 days after the delivery date, you will receive an additional 1 year of warranty. This means a total warranty period of three years. During the extended warranty period, Stooov continues to warrant that the Stooov product will remain free from defects in materials and workmanship, in line with the original warranty statement provided above. The extended warranty is exclusively available to end user consumers, not to any company or organisation.

Follow these steps to activate the extended warranty:

1. Scan the QR code or go to stooov.com/registration.
2. Go to 'Register now' and fill in the required information.
3. You will receive a confirmation email to verify your extended warranty request.



To be eligible for the extended warranty, the product must be registered within 30 days of the delivery date. To make a claim under the warranty, you must keep a copy of the receipt or invoice as proof of purchase.

DE | Produktinformationen

Dieses Wärmeprodukt ist dafür konzipiert, persönliche, kabellose Wärme und Komfort beim Sitzen in Innenräumen zu bieten. Dieses Produkt ist mit einem IR-C-Heizelement mit Widerstandsdraht ausgestattet. Für optimale Leistung verwenden Sie mindestens ein 30W USB-C PD 2.0 Netzteil mit DC 12V/2,5A.



Sicherheitshinweise

Bitte lesen Sie die folgenden Sicherheitshinweise vor dem Gebrauch sorgfältig durch, um Personen- und Sachschäden durch unsachgemäße Verwendung des Produktes zu vermeiden. Garantieansprüche oder Rücksendungen aufgrund von unsachgemäßer Verwendung werden nicht akzeptiert.

Allgemeine Sicherheitsmaßnahmen

- Das Produkt ist für den Gebrauch in Innenräumen vorgesehen.
- Verwenden Sie das Produkt nur für den vorgesehenen Zweck.
- Verwenden Sie es nicht, wenn es nass ist, und setzen Sie das Produkt keiner übermäßigen Hitze von anderen Wärmequellen aus.
- Das Produkt während des Gebrauchs und bei der Lagerung nicht falten, knicken oder abdecken.
- Verwenden Sie das Produkt nicht auf einem verstellbaren Bett, um zu verhindern, dass das Produkt gefaltet oder geknickt wird.
- Untersuchen Sie das Produkt regelmäßig auf Anzeichen von Abnutzung oder Beschädigung.

Wenn solche Anzeichen vorliegen oder das Produkt nicht funktioniert, wenden Sie sich an unseren Kundenservice.

- Das Produkt darf nicht an Orten verwendet werden, an denen besondere Bedingungen herrschen, wie z. B. das Vorhandensein einer korrosiven oder explosiven Atmosphäre.
- Verwenden Sie das Produkt nicht in Bereichen, in denen die Verwendung elektronischer Geräte nicht gestattet ist.
- Das Produkt ist nicht für medizinische Zwecke bestimmt.
- Das Produkt sollte nicht zur Zucht oder Aufzucht von Tieren verwendet werden.

Wärmeregulierung und Dauerbetrieb

- Für den Dauerbetrieb ist die geeignete Einstellung der Wärmeregulierung die niedrigste Wärmestufe. Wenn das Produkt voraussichtlich über einen längeren Zeitraum verwendet wird und der Benutzer möglicherweise einschläft, sollte die Wärmestufe auf die niedrigste Stufe eingestellt werden.
- Es wird nicht empfohlen, das Produkt direkt auf der Haut zu verwenden, um Hautreizungen durch längeren Kontakt mit hohen Temperaturen zu vermeiden.
- Schlafen Sie nicht mit dem Produkt; der Benutzer könnte Hautverbrennungen oder einen Hitzschlag erleiden.

Nutzungsbeschränkungen

- Das Produkt sollte nicht von hitzeempfindlichen Personen oder anderen gefährdeten Personen verwendet werden, die nicht auf Überhitzung reagieren können.
- Das Produkt sollte nicht von Personen mit einem medizinischen Metallimplantat verwendet werden, da sich Implantate schnell erwärmen und zu inneren Verbrennungen führen können.
- Dieses Produkt ist nicht für die Verwendung durch Personen (einschließlich Kinder) mit eingeschränkter körperlicher, sensorischer oder geistiger Fähigkeiten oder mangelnder Erfahrung und Kenntnis bestimmt, es sei denn, sie werden von einer für ihre Sicherheit verantwortlichen Person beaufsichtigt oder wurden bezüglich der sicheren Verwendung des Produktes unterwiesen und verstehen die damit verbundenen Gefahren.
- Vermeiden Sie es, einen vollen Akku zu laden. Laden Sie das Produkt nicht länger als 12 Stunden hintereinander auf.

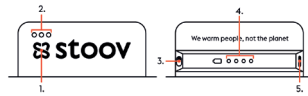
Sicherheit für Kinder

- Kinder sollten beaufsichtigt werden, um sicherzustellen, dass sie nicht mit dem Produkt spielen.
- Kinder unter 3 Jahren sollten dieses Produkt aufgrund ihrer Unfähigkeit, auf Überhitzung zu reagieren, nicht verwenden.
- Kinder über 3 Jahren sollten dieses Produkt nur verwenden, wenn die Bedienelemente von einem Elternteil oder Erziehungsberechtigten voreingestellt wurden, wobei die Steuerung immer auf die niedrigste

Wärmestufe eingestellt sein muss und das Kind ausreichend in der sicheren Bedienung der Steuerung unterwiesen wurde.

- Kinder über 8 Jahren sollten dieses Produkt nur verwenden, wenn sie beaufsichtigt oder in die sichere Verwendung des Produktes eingewiesen wurden.

Bedienelemente



1. Steuertaste
2. Wärme-LEDs
3. Ein-/Aus-Schalter
4. Batterie-LEDs
5. USB-C-Anschluss

Einschalten

Schalten Sie den Stooov ein, indem Sie den Ein/Aus-Schalter auf 'On' stellen. Verwenden Sie die Steuertaste, um zwischen den verschiedenen Wärmestufen zu wechseln.

Auto-Abschaltung & Überhitzungsschutz

Das Produkt ist mit einer Auto-Abschaltfunktion ausgestattet und schaltet sich nach maximal 8 Stunden automatisch ab. Das Produkt schaltet nach einer Stunde von Stufe 3 auf Stufe 2 und nach zwei Stunden von Stufe 2 auf Stufe 1. Jedes Heizelement ist zusätzlich mit einem Überhitzungsschutz ausgestattet.

Akku über das Smartlabel aufladen

- Schließen Sie ein USB-C Netzteil an den USB-C Port an. Es wird empfohlen, das 30W USB-C PD 2.0 Netzteil von Stooov zu verwenden.
- Die Akku-LEDs blinken während des Ladevorgangs und leuchten kontinuierlich, wenn der Akku vollständig geladen ist.

Akku direkt über den USB-C-Anschluss aufladen

- Schließen Sie ein USB-C Netzteil an den USB-C Ladenschluss am Stooov Akku an.
- Die Anzeige-LED am Akku leuchtet während des Ladevorgangs rot und leuchtet grün, wenn der Akku vollständig geladen ist.

Die Akku-LEDs zeigen den aktuellen Akkustand an.

WICHTIG: Die Verwendung eines nicht von Stooov stammenden Akkus kann zu irreversiblen Schäden am Produkt und der Umwelt führen und ist gefährlich.

Laden Sie Ihr Handy mit Ihrem Stooov auf

Um ein USB-C Gerät aufzuladen, schließen Sie das Gerät an den USB-C Port an und halten Sie die Steuertaste für 5 Sekunden gedrückt.

Wartung und Aufbewahrung

Schalten Sie das Produkt aus und entfernen Sie den

Außenbezug und den Akku. Waschen Sie den Außenbezug gemäß den Stoffanweisungen auf dem Waschetikett des Außenbezugs. Reinigen Sie das Innenkissen mit einem feuchten Schwamm. Reinigung und Wartung sollten nicht von Kindern ohne Aufsicht durchgeführt werden. Wenn Ihr Stooov über einen längeren Zeitraum nicht verwendet, entfernen Sie bitte den Akku aus dem Produkt und laden Sie den Akku mindestens alle 3 Monate auf, um den Akku in gutem Zustand zu halten.

Fehlerbehebung

haben Sie Fragen oder Probleme mit Ihrem Stooov? Dann gehen Sie zu stooov.com/customer-care, um Ihr Problem zu lösen. Versuchen Sie niemals, Ihr Produkt selbst zu reparieren. Außerhalb der Garanzzeit können Sie neue Teile über stooov.com kaufen.

Technische Daten

- Nennleistung: USB-C PD 2.0, GS 12V/3A, 30W
- *Die Verwendung eines Ladegeräts mit geringerer Leistung führt zu einer beeinträchtigten Produktlebensdauer.
- Schutzklasse: III
- Akku: Li-Ion 10,8V, Akku Base, Akku Flex oder Akku Pro
- Heiztechnologie: IRC-Heizdraht
- Umgebungstemperatur bei Nichtbetrieb: -10°C bis 45°C
- Umgebungstemperatur im Betrieb: 0°C bis 25°C
- Betriebsfeuchtigkeit: <75 %

Entsorgung und Recycling

Das WEEE-Symbol auf dem Produkt bedeutet, dass Ihr Produkt und/oder sein Akku gemäß den örtlichen Gesetzen und Vorschriften getrennt vom Hausmüll entsorgt werden müssen. Wenn dieses Produkt das Ende seiner Lebensdauer erreicht hat, bringen Sie es zu einer von den örtlichen Behörden ausgewiesenen Sammelstelle. Die getrennte Sammlung und das Recycling Ihres Produkts und/oder seines Akkus zum Zeitpunkt der Entsorgung tragen dazu bei, natürliche Ressourcen zu schonen und sicherzustellen, dass es auf eine Weise recycelt wird, die die menschliche Gesundheit und die Umwelt schützt.

Der Akku muss vor der Entsorgung aus dem Gerät entfernt werden. Das Gerät muss beim Entfernen des Akkus vom Stromnetz getrennt werden. Der Akku muss sicher entsorgt werden.

Für weitere Informationen zur Entsorgung von Elektronikschrott wenden Sie sich bitte an Ihre örtliche Abfallbehörde.

CE-Richtlinie

Dieses Produkt entspricht den Anforderungen und anderen relevanten Bestimmungen der aktuellen europäischen Richtlinien CE, WEEE und REACH; 2012/19/EU, 2014/30/EU, 2013/56/EU, 2011/65/EU + AMD 2015/863/EU, 1907/2006/EC, 2019/1021/EU, 2009/125/EC (ErP).

Gewährleistung

Für alle Stooov-Produkte gilt die Stooov-Gewährleistung. Die Stooov-Gewährleistung deckt alle Herstellungsfehler, einschließlich fehlerhafter oder minderwertiger Verarbeitung, Materialien und Konstruktion ab, während der für das Produkt vorgesehenen Gewährleistungsfrist von 24 Monaten. Stooov wird jedes Teil, das innerhalb der Gewährleistungsfrist defekt wird, reparieren oder ersetzen. Wenn Sie die Stooov-Gewährleistung in Anspruch nehmen möchten, wenden Sie sich bitte an unseren Kundendienst. Die Kontaktadressen finden Sie auf der letzten Seite. Die Gewährleistungsfrist beginnt mit dem Lieferungsdatum. Um die Gewährleistung in Anspruch nehmen zu können, muss ein Kaufbeleg vorgelegt werden.

Diese Gewährleistung gilt nicht für Fehlfunktionen oder Mängel, die auf unsachgemäße oder achtlose Handhabung, Verwendung, die nicht mit der Bedienungsanleitung übereinstimmt, versehentliche Beschädigung, Reparaturen oder Reparaturversuche durch andere Personen als Stooov BV, Verwendung von Teilen oder Zubehör, die keine Stooov-Komponenten sind, auf Schäden, die durch äußere Faktoren außerhalb unserer Kontrolle verursacht wurden, auf normalen Verschleiß (einschließlich Teile, die mit der Zeit verschleiben können) und auf die Leistung der Akku zurückzuführen sind. Für die korrekte Anwendung des Produktes lesen Sie bitte die Gebrauchsanweisung. Durch die Reparatur oder den Austausch beschädigter Teile wird die Gewährleistung nicht verlängert. Alle wiederaufladbaren Akkus haben eine begrenzte Lebensdauer und müssen irgendwann ersetzt und recycelt werden. Die Lebensdauer Ihres Akkus hängt davon ab, wie Sie Ihr Gerät verwenden und welche Einstellungen Sie dafür wählen.

Diese Gewährleistung gilt für Produkte in dem Land, in dem sie gekauft wurden und gilt zusätzlich zu Ihren gesetzlichen Gewährleistungsrechten, die Sie als Verbraucher gemäß §§ 437, 438, 475 ff. BGB haben und deren Inanspruchnahme unentgeltlich ist. Diese gesetzlichen Gewährleistungsrechte werden durch diese Herstellergewährleistung von Stooov nicht eingeschränkt. Geschäftskunden können diese Verbraucherrechte nicht in Anspruch nehmen.

Wenn Sie Mängel oder Fehlfunktionen an Ihrem Produkt feststellen, informieren Sie bitte umgehend den Stooov Kundendienst. Die Kontaktadressen finden Sie auf der letzten Seite.

Geltendes Recht

Diese Garantieerklärung unterliegt dem niederländischen Recht. Alle Streitigkeiten, die im Zusammenhang mit der Garantie entstehen, werden vor dem zuständigen niederländischen Gericht verhandelt (es sei denn, das anwendbare Recht bestimmt zwingend ein anderes Gericht als zuständig).

Einhjährige Garantie

Wenn Sie Ihr Stooov-Produkt innerhalb von 30 Tagen ab Ausstellungsdatum registrieren, erhalten Sie eine einjährige Garantie zusätzlich zu Ihrer zweijährigen

Gewährleistung. Während der einjährigen Garantiezeit garantiert Stoo weiterhin, dass das StooV-Produkt frei von Material- und Verarbeitungsfehlern ist, wie in der oben genannten ursprünglichen Gewährleistungserklärung beschrieben. Die einjährige Garantie gilt nur für Endverbraucher und nicht für Unternehmen oder Geschäftskunden, die das Produkt für den Weiterverkauf oder die kommerzielle Nutzung erworben haben.

Um das zusätzliche Garantiejaar zu aktivieren, gehen Sie bitte wie folgt vor:

1. Scannen Sie den QR-Code, oder gehen Sie auf: stoo.com/registration
2. Gehen Sie auf "Jetzt registrieren" und füllen Sie die erforderlichen Informationen aus.
3. Sie erhalten eine Bestätigungs-E-Mail, um Ihren Antrag auf die erweiterte Garantie zu bestätigen.



Um die einjährige Garantie in Anspruch nehmen zu können, müssen Sie das gekaufte Produkt innerhalb von 30 Tagen nach Ausstellungsdatum registrieren und eine Kopie der Rechnung als Kaufnachweis vorlegen.

NL | Productinformatie

Dit warmteproduct is ontworpen om persoonlijke, snoorloze warmte en comfort te bieden voor binnenshuis. Dit product is uitgerust met een IR-C verwarmingsdraad. Voor optimale prestaties gebruikt u minimaal een 30W USB-C PD 2.0 stroomadapter met DC 12V/2.5A.

⚠️ Veiligheidswaarschuwingen

Lees deze handleiding zorgvuldig door voor gebruik en bewaar deze voor toekomstig gebruik. Onjuist gebruik van dit product kan letsel en schade veroorzaken. De fabrikant is niet aansprakelijk voor schade veroorzaakt door onjuist gebruik of verkeerde behandeling.

Algemene veiligheidsvoorschriften

- Het product is bedoeld voor gebruik binnenshuis.
- Gebruik het product alleen voor het beoogde doel.
- Gebruik het niet als het nat is.
- Stel het product niet bloot aan overmatige hitte van andere warmtebronnen.
- Vouw, kreuk of bedek het product niet tijdens gebruik of tijdens opslag.
- Gebruik het product niet op een verstelbaar bed om te voorkomen dat het product wordt gevouwen of geplaid.
- Controleer het product regelmatig op tekenen van zwakte of schade. Als er dergelijke tekenen zijn, of als het product niet werkt, neem dan contact op met onze klantenservice.
- Het product mag niet worden gebruikt op locaties waar bijzondere omstandigheden heersen, zoals de aanwezigheid van een corrosieve

of explosieve atmosfeer.

- Gebruik het product niet in gebieden waar het gebruik van elektronische apparaten niet is toegestaan.
- Het product is niet bedoeld voor medisch gebruik.
- Het product mag niet worden gebruikt voor het fokken of grootbrengen van dieren.

Warmteregeling en continu gebruik

- Voor continu gebruik is de juiste instelling van de warmteregeling het laagste warmteniveau. Als het product waarschijnlijk langere tijd wordt gebruikt en de gebruiker mogelijk in slaap valt, moet het warmteniveau op de laagste stand worden ingesteld.
- Het wordt afgeraden het product direct op de huid te gebruiken om huidirritatie door langdurig contact met hoge temperaturen te voorkomen.
- Slaap niet met het product; de gebruiker kan brandwonden of een hitteberoerte oplopen.

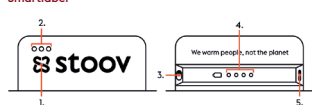
Gebruiksbeperkingen

- Het product mag niet worden gebruikt door personen die ongevoelig zijn voor warmte of andere kwetsbare personen die niet kunnen reageren op oververhitting.
- Het product mag niet worden gebruikt door een persoon met een medisch metaal implantaat, aangezien implantaten snel opwarmen en interne brandwonden kunnen veroorzaken.
- Dit product is niet bedoeld voor gebruik door personen (inclusief kinderen) met verminderde fysieke, zintuiglijke of mentale vermogens, of gebrek aan ervaring en kennis, tenzij zij onder toezicht staan of instructies hebben gekregen over het veilige gebruik van het product door een persoon die verantwoordelijk is voor hun veiligheid en die de gevaren begrijpt.
- Vermijd het opladen van een volle accu. Laad het product niet langer dan 12 uur achter elkaar op.

Kinderveiligheid

- Kinderen moeten onder toezicht staan om ervoor te zorgen dat ze niet met het product spelen.
- Kinderen jonger dan 3 jaar mogen dit product niet gebruiken vanwege hun onvermogen om op oververhitting te reageren.
- Kinderen ouder dan 3 jaar mogen dit product alleen gebruiken als de bedieningselementen vooraf zijn ingesteld door een ouder of voogd, waarbij de regelaar altijd op de laagste warmtestand staat en het kind adequaat is geïnstrueerd over het veilig bedienen van de bedieningselementen.
- Kinderen ouder dan 8 jaar mogen dit product alleen gebruiken als ze onder toezicht staan of instructies hebben gekregen over het veilige gebruik van het product.

Smartlabel



1. Bedieningsknop
2. Verwarmings-LED's
3. Aan/Uit Schuifschakelaar
4. Batterij LED's
5. USB-C Poort

Verwarming

Om je StooV te activeren, schuif je de Aan/Uit-schuifschakelaar aan. Gebruik de regelknop om te schakelen tussen de verschillende warmteniveaus.

Beveiliging tegen automatisch uitschakelen en oververhitting

Het product is uitgerust met een automatische uitschakelfunctie en schakelt na maximaal 8 uur automatisch uit. Het product schakelt na één uur over van niveau 3 naar niveau 2 en na twee uur van niveau 2 naar niveau 1. Elk verwarmingselement is bovendien uitgerust met een oververhittingsbeveiliging.

Opladen van de Batterij via het Smartlabel

- Sluit een USB-C stroomadapter aan op de USB-C poort. Wij raden aan een StooV USB-C stroomadapter te gebruiken voor optimale prestaties en veiligheid.
- De batterij-LED's knipperen tijdens het opladen en branden continu wanneer de batterij volledig is opgeladen.

Batterij direct opladen via USB-C

- Sluit een USB-C stroomadapter aan op de USB-C oplaadpoort op de StooV Batterij.
- De indicator LED op de Batterij wordt rood tijdens het opladen en brandt groen wanneer de batterij volledig is opgeladen.

De Batterij LED's geven het huidige batterijniveau weer.

BELANGRIJK: Gebruik alleen originele StooV batterijen.

Het gebruik van andere batterijen kan onherstelbare schade aan het product en het milieu veroorzaken en kan gevaarlijk zijn.

Laad je Telefoon op met je StooV

Om een USB-C apparaat op te laden, sluit je het apparaat aan op de USB-C Poort en houd je de bedieningsknop 5 seconden ingedrukt.

Reinigen & Opbergen

Schakel het product uit en verwijder de buitenhoes en de batterij. Was de buitenhoes volgens de instructies op het waslabel van de buitenhoes. Reinig het binnenkus met een vochtige spons. Reiniging en onderhoud mogen niet zonder toezicht door kinderen worden uitgevoerd.

Als je je StooV voor langere tijd niet gebruikt, verwijder dan de batterij uit het product en laad de batterij minstens elke 3 maanden op om de batterij in goede conditie te houden.

Problemen Oplossen

Heeft u vragen of problemen over uw StooV? Ga naar stoo.com/customer-care en vul het contact-

formulier in voor de snelste oplossing. Probeer uw StooV zelf niet te repareren. Buiten de garantieperiode kunt u kijken op stoo.com

Technische Specificaties

- Vermogen: USB-C PD 2.0, DC 12V/2.5A, 30W
- *Het gebruik van een stroomadapter met een lager vermogen leidt tot een verminderde productlevensduur.
- Veiligheidsklasse: III
- Batterij: Li-ion 10,8V, Battery Base, Battery Flex of Battery Pro
- Verwarmingstechnologie: IR-C verwarmingsdraad
- Omgevingstemperatuur tijdens bedrijf: 0°C tot 25°C
- Luchtvochtigheid: <75%



Verwijdering en Recycling

Het AEEA (WEEE)-symbool op het product betekent dat uw product en/of de batterij ervan volgens de lokale wet- en regelgeving gescheiden van het huishoudelijk afval moeten worden weggegooid. Wanneer dit product het einde van zijn levensduur bereikt, breng het dan naar een door de lokale autoriteiten aangewezen inzamelpunt. De gescheiden inzameling en recycling van uw product en/of de batterij ervan op het moment van verwijdering helpen natuurlijke hulpbronnen te behouden en zorgen ervoor dat het wordt gerecycled op een manier die de menselijke gezondheid en het milieu beschermt.



De batterij moet uit het apparaat worden verwijderd voordat het wordt weggegooid. Het apparaat moet worden losgekoppeld van het elektriciteitsnet bij het verwijderen van de batterij. De batterij moet veilig worden afgevoerd. Neem voor meer informatie over de verwijdering van elektronisch afval contact op met uw lokale afvalverwerkingsinstantie.

CE-richtlijn

Dit product voldoet aan de eisen en andere relevante bepalingen van de huidige Europese richtlijnen CE, AEEA (WEEE) en REACH; 2012/19/EU, 2014/30/EU, 2013/56/EU, 2011/65/EU + AMD 2015/863/EU, 1907/2006/EC, 2019/1021/EU, 2009/125/EC (ErP).



Garantievoorwaarden

Alle StooV producten vallen onder de StooV garantie. De StooV garantie is een fabrieksgarantie die alle fabricagefouten dekt, inclusief onjuist of interieur vakmanschap, materialen en ontwerp gedurende de aangegeven garantieperiode van 24 maanden voor het product. StooV zal ieder onderdeel dat defect raakt binnen de garantieperiode repareren of vervangen. Om aanspraak te maken op de StooV garantie kan contact opgenomen worden met de klantenservice. De contactgegevens van de klantenservice zijn te vinden op de laatste pagina van de gebruiksaanwijzing. De garantieperiode gaat in op de leverdatum. Om gebruik te kunnen maken van de garantie, dient een aankoopbewijs aangeleverd te worden.

Gebreken of defecten als gevolg van onjuist of onzorgvuldig gebruik, gebruikt dat niet in overeen-

stemming is met de gebruiksaanwijzing, schade door ongelukken, reparaties of pogingen tot reparatie door een andere partij dan StooV B.V., gebruik van onderdelen of accessoires die geen StooV-onderdelen zijn, schade veroorzaakt door externe factoren waarover wij geen controle hebben, normale slijtage (inclusief onderdelen die na verloop van tijd kunnen slijten) en batterijprestatie vallen niet onder deze garantie. Voor juist gebruik van het product verwijzen wij je graag naar de gebruiksaanwijzing. Reparatie of vervanging van beschadigde onderdelen verlegt de garantie niet. Alle oplaadbare batterijen hebben een beperkte levensduur en moeten uiteindelijk mogelijk worden vervangen en gerecycled. De levensduur van je eigen batterij is afhankelijk van hoe je je apparaat gebruikt en de instellingen die je ervoor kiest.

Deze garantie geldt in het land waar het product is gekocht en is een aanvulling op je wettelijke garantierechten als consument. Je wettelijke garantierechten worden niet beperkt of beïnvloed door deze garantie. Zakelijke klanten kunnen geen aanspraak maken op deze consumentenwetgeving.

Als je defecten of storingen in je product opmerkt, neem dan onmiddellijk contact op met de klantenservice van StooV. De contactgegevens van de klantenservice zijn te vinden op de laatste pagina van de gebruiksaanwijzing.

Toepasselijke wetgeving

Deze garantieverklaring is onderworpen aan Nederlands recht. Alle geschillen die ontstaan in verband met deze garantie zullen worden voorgelegd aan de bevoegde Nederlandse rechter (tenzij de toepasselijke wet dwingend een andere rechter als bevoegd aanwijst).

Verlengde garantie

Door je StooV product binnen 30 dagen na de leverdatum te registreren, ontvang je 1 jaar extra garantie. Dit brengt de totale garantieperiode op 3 jaar. Tijdens de verlengde garantieperiode blijft StooV garanderen dat het StooV-product vrij is van materiaal- en fabricagefouten, in lijn met de oorspronkelijke garantieverklaring hierboven. De uitgebreide garantie is uitsluitend beschikbaar voor eindgebruikers, niet voor bedrijven of organisaties die het product hebben gekocht voor wederverkoop of commercieel gebruik.

Volg deze stappen om deze extra garantie te activeren:

1. Scan de QR-code hierboven of ga naar stooV.com/registration.
2. Ga naar 'Registreer nu' en vul de vereiste informatie in.
3. Je ontvangt een bevestigingsmail om je aanvraag voor de verlengde garantie te bevestigen.



Om gebruik te kunnen maken van de verlengde garantie moet het product binnen 30 dagen na leverdatum geregistreerd zijn. Om aanspraak te kunnen maken op de

garantie moet je een kopie van de kasbon of factuur bewaren als bewijs van aankoop.

FR | Informations sur le produit

Ce produit chauffant est conçu pour procurer une chaleur personnelle, sans fil, et du confort en intérieur. Ce produit est équipé d'un élément chauffant IR-C à fil résistif. Pour des performances optimales, utilisez au minimum un adaptateur secteur USB-C PD 2.0 de 30 W avec C 12V/2.5A.

⚠️ Consignes de Sécurité

Veillez lire attentivement les consignes de sécurité ci-dessous avant utilisation afin d'éviter toute blessure corporelle et tout dommage matériel résultant d'une mauvaise utilisation du produit. Les demandes de garantie ou les retours résultant d'une mauvaise utilisation ne seront pas acceptés.

Précautions générales de sécurité

- Le produit est destiné à une utilisation en intérieur.
- Utilisez le produit uniquement pour son usage prévu.
- Ne pas utiliser le produit s'il est mouillé.
- Ne pas exposer à une chaleur excessive provenant d'autres sources.
- Ne pliez pas, ne froissez pas et ne couvrez pas le produit pendant son utilisation et son rangement.
- N'utilisez pas le produit sur un lit réglable afin d'éviter qu'il ne soit plié ou froissé.
- Inspectez régulièrement le produit à la recherche de signes d'usure ou de dommage. En présence de tels signes, ou si le produit ne fonctionne pas, contactez notre service client.
- Le produit ne doit pas être utilisé dans des endroits où règnent des conditions particulières, telles que la présence d'une atmosphère corrosive ou explosive.
- N'utilisez pas le produit dans les zones où l'utilisation d'appareils électroniques est interdite.
- Le produit n'est pas destiné à un usage médical.
- Le produit ne doit pas être utilisé pour l'élevage d'animaux.

Régule de la chaleur et utilisation continue

- Pour une utilisation continue, le réglage approprié est le niveau de chaleur le plus bas. Si le produit risque d'être utilisé pendant une période prolongée et si l'utilisateur risque de s'endormir, le niveau de chaleur doit être réglé au niveau le plus bas.
- Il est déconseillé d'utiliser le produit directement sur la peau afin d'éviter une irritation cutanée due à un contact prolongé avec des températures élevées.
- Ne dormez pas avec le produit ; vous pourriez souffrir de brûlures cutanées ou d'un coup de chaleur.

Restrictions d'utilisation

- Le produit ne doit pas être utilisé par des personnes insensibles à la chaleur ou d'autres personnes vulnérables incapables de réagir à la surchauffe.
- Le produit ne doit pas être utilisé par une personne porteuse d'un implant médical métallique,

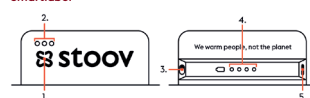
car les implants s'échauffent rapidement et pourraient entraîner des brûlures internes.

- Ce produit n'est pas destiné à être utilisé par des personnes (y compris les enfants) dont les capacités physiques, sensorielles ou mentales sont réduites, ou qui manquent d'expérience et de connaissances, sauf si elles bénéficient d'une surveillance ou ont reçu des instructions concernant l'utilisation du produit en toute sécurité par une personne responsable de leur sécurité et qui comprend les dangers encourus.
- Évitez de charger une batterie pleine. Ne chargez pas le produit pendant plus de 12 heures consécutives.

Sécurité des enfants

- Les enfants doivent être surveillés pour s'assurer qu'ils ne jouent pas avec le produit.
- Les enfants de moins de 3 ans ne doivent pas utiliser ce produit en raison de leur incapacité à réagir à la surchauffe.
- Les enfants de plus de 3 ans ne doivent utiliser ce produit que si les commandes ont été préréglées par un parent ou tuteur, si le réglage est toujours au niveau de chaleur le plus bas et si l'enfant a reçu des instructions adéquates sur la manière d'utiliser les commandes en toute sécurité.
- Les enfants de plus de 8 ans ne doivent utiliser ce produit que s'ils bénéficient d'une surveillance ou ont reçu des instructions concernant l'utilisation du produit en toute sécurité.

Smartlabel



1. Bouton de Commande
2. LED d'indication de Chaleur
3. Interrupteur Coulisant On/Off
4. ED de Batterie
5. Port de Chargement USB-C

Chauffage

Pour activer votre StooV, mettez l'interrupteur Marche/Arrêt sur 'On' (ou 'Marche'). Utilisez le Bouton de Commande pour changer de niveau de chaleur.

Arrêt Automatique & Protection Anti-Surchauffe

Le produit est équipé d'une fonction d'arrêt automatique et s'éteint automatiquement au bout de 8 heures maximum. Le produit passe du niveau 3 au niveau 2 ou du bout d'une heure, puis du niveau 2 au niveau 1 ou du bout de deux heures. Chaque élément chauffant est également équipé d'une protection anti-surchauffe.

Recharge de la batterie via Smartlabel

- Brancher un Power Adaptateur USB-C au Port USB-C. Il est conseillé d'utiliser le Power Adaptateur StooV 30W USB-C PD 2.0.
- Les LED de la Batterie clignotent pendant la charge

et s'allument en continu lorsque la batterie est complètement chargée.

Recharge directe de la batterie via USB-C

- Brancher un Power Adaptateur USB-C au Port de USB-C de la batterie StooV.
- Le voyant LED de la Batterie passera au rouge pendant la charge et s'allumera en vert lorsque la batterie est complètement chargée.

Les LED de la Batterie indiquent le niveau actuel de la batterie.

IMPORTANT: Utiliser uniquement les batteries d'origine StooV. L'utilisation d'autres batteries peut causer des dommages irréversibles au produit, à l'environnement, et peut être dangereuse.

Rechargez votre téléphone avec votre StooV

Pour charger tout appareil USB-C, branchez votre appareil au Port USB-C et maintenez enfoncé le Bouton de Commande pendant 5 secondes.

Nettoyage et Rangement

Éteignez le produit et retirez la housse extérieure et la batterie. Lavez la housse extérieure selon les instructions figurant sur son étiquette de lavage. Nettoyez le coussin intérieur avec une éponge humide. Le nettoyage et l'entretien ne doivent pas être effectués par des enfants sans surveillance.

Si vous n'utilisez pas votre StooV pendant une longue période, veuillez retirer la batterie du produit et recharger la batterie au moins tous les 3 mois pour maintenir la batterie en bon état.

Dépannage

Avez-vous des questions ou des problèmes avec votre StooV ? Alors, rendez-vous sur stooV.com/customer-care pour résoudre votre problème. N'essayez jamais de réparer votre produit vous-même. En dehors de la période de garantie, vous pouvez acheter de nouvelles pièces de rechange via stooV.com.

Spécifications Techniques

- Alimentation nominale : USB-C PD 2.0, CC 12V/2.5A, 30W
- *L'utilisation d'un Power Adaptateur de puissance inférieure entraîne une expérience produit dégradée.
- Classe de sécurité : III
- Batterie : 10,8V, Batterie Base, Batterie Flex, Batterie Pro
- Technologie de chauffage : Fil chauffant IR-C
- Température ambiante hors fonctionnement : -10°C à 45°C
- Température ambiante de fonctionnement : de 0°C à 25°C
- Humidité de fonctionnement : <75 %

Mise au rebut et Recyclage

Le symbole DEEE (WEEE) apposé sur le produit signifie que, conformément aux lois et



règlementations locales, votre produit et/ou sa batterie doivent être mis au rebut séparément des déchets ménagers. Lorsque ce produit arrive en fin de vie, apportez-le à un point de collecte désigné par les autorités locales. La collecte séparée et le recyclage de votre produit et/ou de sa batterie au moment de la mise au rebut contribueront à préserver les ressources naturelles et à garantir son recyclage d'une manière qui protège la santé humaine et l'environnement.

La batterie doit être retirée de l'appareil avant sa mise au rebut. L'appareil doit être déconnecté de l'alimentation secteur lors du retrait de la batterie. La batterie doit être mise au rebut en toute sécurité.

Pour plus d'informations sur la mise au rebut des déchets électroniques, contactez les autorités locales compétentes en matière de gestion des déchets.

Directive CE

Ce produit est conforme aux exigences et aux autres dispositions pertinentes des directives européennes actuelles CE, DEEE (WEEE), et REACH ; 2012/19/UE, 2014/30/UE, 2013/56/UE, 2011/65/UE + AMD 2015/863/UE, 1907/2006/EC, 2019/1021/UE, 2009/125/EC (ErP).



Informations sur l'élimination



Le symbole ci-dessus signifie que, conformément aux lois et réglementations locales, vous devez jeter votre produit et/ou sa batterie séparément des ordures ménagères. Lorsque ce produit arrive en fin de vie, apportez-le à un point de collecte désigné par les autorités locales.

La collecte séparée et le recyclage de votre produit et/ou de sa batterie lors de sa mise au rebut aideront à préserver les ressources naturelles et à s'assurer qu'il est recyclé de manière à protéger la santé humaine et l'environnement. Veuillez retirer la batterie de l'appareil avant la mise au rebut de celui-ci. Assurez-vous que l'appareil est débranché du réseau électrique avant de retirer la batterie. Éliminez la batterie de manière sécurisée.

Garantie

Tous les produits sont couverts par la Garantie Stooov. La Garantie Stooov est une garantie du fabricant, qui couvre pendant la période de garantie de 24 mois tous les défauts de fabrication que le produit est susceptible de présenter, notamment une fabrication, des matériaux et une conception inadéquats ou de qualité inférieure. Stooov réparera ou remplacera toute pièce défectueuse pendant la période de garantie. Si vous souhaitez faire une réclamation au titre de la

garantie Stooov, veuillez contacter notre service clientèle. Les coordonnées de notre service clientèle se trouvent à la dernière page du manuel. La période de garantie commence à la date de livraison de l'appareil. Pour bénéficier de la garantie, la preuve d'achat doit être fournie.

Cette garantie ne couvre pas les dysfonctionnements ou les défauts résultant d'une mauvaise manipulation ou d'une manipulation négligente, l'utilisation non conforme au manuel, les dommages accidentels, de réparations ou de tentatives de réparation effectuées par une tierce partie autre que Stooov B.V., l'utilisation de pièces ou d'accessoires qui ne sont pas des composants Stooov, des dommages causés par des facteurs externes échappant à notre contrôle, ainsi que l'usage normal (y compris les pièces susceptibles de s'user avec le temps) et la performance de la batterie. Pour une utilisation correcte de l'appareil, veuillez vous référer au mode d'emploi. La réparation ou le remplacement des pièces endommagées ne prolonge pas la garantie. Toutes les batteries rechargeables ont une durée de vie limitée et devront éventuellement être remplacées et recyclées. La durée de vie de votre propre batterie varie en fonction de l'utilisation que vous faites de votre appareil et des réglages que vous choisissez.

Cette garantie s'applique dans le pays où le produit a été acheté et complète vos droits de garantie légale dont vous bénéficiez en tant que consommateur. Vos droits de garantie légale ne sont pas limités ou affectés par cette garantie. Veuillez noter que les clients professionnels ne peuvent pas se prévaloir de cette législation sur la consommation.

Si vous remarquez un quelconque défaut ou dysfonctionnement, veuillez immédiatement informer le service client de Stooov. Les coordonnées de notre service clientèle se trouvent à la dernière page du manuel.

Droit applicable

Les termes et conditions de cette garantie sont soumis aux lois des Pays-Bas. Tous les litiges survenant en lien avec la garantie seront portés devant le tribunal néerlandais compétent (sauf si la loi applicable désigne impérativement un autre tribunal compétent).

Garantie prolongée

En enregistrant votre produit Stooov dans les 30 jours suivant la date de livraison, vous bénéficierez d'une année de garantie supplémentaire. Cela portera la période de garantie totale à 3 ans. Pendant la période d'extension de garantie, Stooov continue de garantir que le produit Stooov est exempt de défauts de matériaux et de fabrication, conformément à la déclaration de garantie originale fournie ci-dessus. L'extension de garantie est exclusivement disponible pour les consommateurs finaux, et non pour les sociétés ou organisations qui ont acheté le produit pour le revendre ou l'utiliser à des fins commerciales.

Pour activer cette année supplémentaire de garantie, veuillez suivre les étapes suivantes:

1. Scannez le code QR ci-dessus ou rendez-vous sur stooov.com/registration.
2. Cliquez sur "S'enregistrer maintenant" et remplissez les informations demandées.
3. Vous recevrez un courriel de confirmation de votre demande d'extension de garantie.



Pour bénéficier de l'extension de garantie, le produit doit être enregistré dans les 30 jours suivant la date de livraison. Pour pouvoir bénéficier de la garantie, vous devez conserver une copie du reçu ou de la facture comme preuve d'achat.

DA | Produktinformation

Dette varmeprodukt er designet til at give personlig, ledningsfri varme og komfort, mens du sidder indendørs. Dette produkt er udstyret med et modstandstrådt IR-C varmeelement. For optimal ydeevne skal du bruge mindst en 30W USB-C PD 2.0 strømadapter med DC 12V/2.5A.

⚠ Sikkerhedsinstruktioner

Læs venligst sikkerhedsanvisningerne nedenfor omhyggeligt før brug for at undgå personskade og materiel skade forårsaget af forkert brug af produktet. Garantikrav eller returneringer forårsaget af misbrug accepteres ikke.

Generelle sikkerhedsforanstaltninger

- Produktet er beregnet til indendørs brug.
- Brug kun produktet til det tilsigtede formål.
- Brug det ikke, hvis det er vådt.
- Udsæt ikke produktet for overdreven varme fra andre varmekilder.
- Fold, krøl eller tildæk ikke produktet under brug og ved opbevaring.
- Brug ikke produktet på en justerbar seng for at forhindre, at produktet foldes eller krølles.
- Undersøg produktet jævnligt for tegn på svaghed eller skade. Hvis der er sådanne tegn, eller hvis produktet ikke virker, skal du kontakte vores kundeservice.
- Produktet bør ikke anvendes på steder, hvor særlige forhold hersker, såsom tilstedeværelsen af en ætsende eller eksplosiv atmosfære.
- Brug ikke produktet i områder, hvor brug af elektroniske enheder ikke er tilladt.
- Produktet er ikke beregnet til medicinsk brug.
- Produktet bør ikke anvendes til opdræt eller pasning af dyr.

Varmestyring og kontinuerlig brug

- Ved kontinuerlig brug er den passende indstilling af varmestyringen det laveste varmeniveau. Hvis produktet sandsynligvis vil blive brugt i en længere periode, og brugeren potentielt kan falde i søvn, bør varmeniveauet indstilles til

den laveste indstilling.

- Det anbefales ikke at bruge produktet direkte på huden for at undgå hudirritation fra langvarig kontakt med høje temperaturer.
- Sov ikke med produktet; brugeren kan lide hudforbrændinger eller hedeslag.

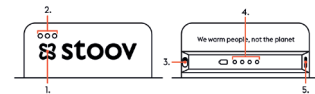
Bugsbegrænsninger

Produktet bør ikke anvendes af personer, der er ufuldsomme over for varme, eller andre sårbare personer, som er ude af stand til at reagere på overophedning. Produktet bør ikke anvendes af en person, der har et medicinsk metalimplantat, da implantater hurtigt opvarmes og kan resultere i indre forbrændinger. Dette produkt er ikke beregnet til brug af personer (herunder børn) med nedsatte fysiske, sensoriske eller mentale evner eller mangel på erfaring og viden, medmindre de har fået opsyn eller instruktion vedrørende sikker brug af produktet af en person, der er ansvarlig for deres sikkerhed, og som forstår de involverede farer. Undgå at oplade et fuldt batteri. Oplad ikke produktet i mere end 12 timer i træk.

Børnesikkerhed

- Børn bør holdes under opsyn for at sikre, at de ikke leger med produktet.
- Børn under 3 år bør ikke bruge dette produkt på grund af deres manglende evne til at reagere på overophedning.
- Børn over 3 år bør kun bruge dette produkt, når betjeningselementerne er forudindstillet af en forælder eller værg, med betjeningen altid indstillet til det laveste varmeniveau, og barnet er tilstrækkeligt instrueret i, hvordan man betjener knapperne sikkert.
- Børn over 8 år bør kun bruge dette produkt, hvis de er under opsyn, eller de forstår, hvordan man bruger produktet på en sikker måde.

Smartlabel



1. Kontrolknop
2. Varme-LED'er
3. Tænd/sluk-Kontakt
4. Batteri-LED'er
5. USB-C-Port

Opvarmning

For at aktivere din Stooov, skub Tænd/sluk-Kontakten til 'til'. Brug Kontrolknappen til at skifte mellem forskellige varmeniveauer.

Automatisk slukning & Overophedningsbeskyttelse

Produktet er udstyret med en automatisk slukningsfunktion og slukker automatisk efter maksimalt 8 timer. Produktet slukker fra niveau 3 til niveau 2 efter et time, fra niveau 2 til niveau 1 efter to timer. Hvert varmeelement er desuden udstyret med overophedningsbeskyttelse.

Opladning af batteri via Smartlabel

- Tilslut en USB-C strømadapter til USB-C-porten. Det anbefales at bruge Stovs 30W USB-C PD 2.0 strømadapter.
- Batteri-LED'erne blinker under opladning og lyser konstant, når batteriet er fuldt opladet.

Opladning af batteri direkte via USB-C

- Tilslut en USB-C strømadapter til USB-C opladningsporten på Stov-batteriet.
- Indikator-LED'erne vil blive rød under opladning og lyse grønt, når batteriet er fuldt opladet.

Batteri-LED'erne viser det aktuelle batteriniveau.

VIGTIGT: Brug kun originale Stov-batterier. Brug af andre batterier kan forårsage uoprettelig skade på produktet, miljøet og kan være farligt.

Oplad din telefon med din Stov

For at oplade en hvilken som helst USB-C-enhed skal du tilslutte din enhed til USB-C-porten og holde kontrolknappen nede i 5 sekunder.

Rengøring & Opbevaring

Sluk for produktet, og fjern det ydre betræk og batteriet. Vask det ydre betræk i henhold til stofinstruktionerne på vaskemærket til det ydre betræk. Rengør inderhinden med en fugtig svamp. Rengøring og vedligeholdelse bør ikke udføres af børn uden opsyn. Hvis du ikke bruger din Stov i en længere periode, bedes du fjerne batteriet fra produktet og oplade batteriet mindst hver 3. måned for at vedligeholde batteriet i god stand.

Fejlfinding

Har du spørgsmål eller problemer med din Stov? Gå da til stov.com/customer-care for at løse dit problem. Forsøg aldrig selv at reparere dit produkt. Uden for garantiperioden kan du købe nye dele via stov.com.

Tekniske specifikationer

- Nominal effekt: USB-C PD 2.0, DC 12V/2.5A, 30W
- *Brug af en strømadapter med lavere nominal effekt resulterer i en forringet produktoplevelse
- Sikkerhedsklasse: III
- Batteri: 10.8V, Battery Base, Battery Flex eller Battery Pro
- Varmeteknologi: IR-C varmetråd
- Omgivelsestemperatur (ikke i drift): -10°C til 45°C
- Omgivelsestemperatur (i drift): 0°C til 25°C
- Driftsfugtighed: <75%

Bortskaffelse og genbrug

WEEE-symbolet til højre betyder, at dit produkt og/eller dets batteri i henhold til lokale love og regler skal bortskaffes adskilt fra husholdningsaffald. Når dette produkt når slutningen af sin levetid, skal du aflevere det til et indsamlingssted ude af lokale myndigheder. Den separate indsamling og genbrug af dit produkt og/eller dets batteri på tidspunktet for bortskaffelse vil hjælpe med at bevare naturressourcer og sikre, at det genbruges på en måde, der beskytter

menneskers sundhed og miljøet. Batteriet skal fjernes fra apparatet, før det kasseres. Apparatet skal afbrydes fra strømforsyningen, når batteriet fjernes. Batteriet skal bortskaffes sikkert. For mere information om bortskaffelse af elektronisk affald, kontakt din lokale affaldshåndteringsmyndighed.

CE-direktiv

Dette produkt overholder kravene og andre relevante bestemmelser i de gældende europæiske CE-, WEEE- og REACH-direktiver: 2012/19/EU, 2014/30/EU, 2013/56/EU, 2011/65/EU + AMD 2015/863/EU, 1907/2006/EC, 2019/1021/EU, 2009/125/EC (EP).

Garantibetingelser

Alle Stov-produkter er dækket af Stov Produktgaranti. Stov Produktgaranti er en producentgaranti, der dækker eventuelle produktionsfejl, herunder ukorrekt eller ringere håndværk, materialer og design i den fastsatte garantiperiode på 24 måneder. Stov vil reparere eller erstatte enhver del, der bliver defekt inden for garantiperioden. Hvis du ønsker at gøre et krav gældende under Stov-garantien, bedes du kontakte vores kundeservice. Kontaktoplysningerne til vores kundeservice findes på sidste side af manualen. For at benytte garanti-fordelen skal der fremlægges købsbevis. Denne garanti dækker ikke funktionsfejl eller defekter som følge af ukorrekt, forsømmelig eller skadeløs håndtering, brug, der ikke er i overensstemmelse med manualen, ulovligt skade, reparationer eller forsøg på reparation foretaget af andre parter end Stov B.V. brug af dele eller tilbehør, der ikke er Stov-komponenter, skader forårsaget af eksterne faktorer uden for vores kontrol, normal slitage (herunder dele, der kan blive slidt over tid) og batteriets ydeevne. For korrekt brug af dit produkt, se venligst manualen. Reparation eller udskiftning af beskadigede dele forlænger ikke garantien. Alle genopladelige batterier har en begrænset levetid og skal muligvis med tiden udskiftes og genbruges. Dit eget batteris levetid vil variere afhængigt af, hvordan du bruger din enhed samt de indstillinger, du vælger for den. Denne garanti gælder i det land, hvor produktet er købt, og gælder ud over dine lovbestemte garantirettigheder som forbruger. Dine lovbestemte garantirettigheder er ikke begrænset eller påvirket af denne garanti. Erhvervskunden kan ikke gøre krav gældende under denne forbrugerlovgivning. Hvis du bemærker fejl eller funktionsfejl i dit produkt, bedes du straks informere Stovs kundeserviceteam. Kontaktoplysningerne til vores kundeservice findes på sidste side af manualen.

Gældende lovgivning:

Vilkår og betingelser for denne garanti er underlagt hollandsk lovgivning. Alle tvister, der opstår i forbindelse med garantien, skal indbringes for den kompetente hollandske domstol (medmindre den gældende lovgivning ufravigeligt angiver en anden domstol som kompetent).



FI | Tuotetiedot

Tämä lämmitystuote on suunniteltu tarjoamaan henkilökohtaista, johdattonta lämpöä ja mukavuutta sisätiloissa istuessa. Tämä tuote on varustettu vastuslangillisella IR-C-lämmityselementillä. Optimaalisen suorituskyvyn saavuttamiseksi käytä vähintään 30 W USB-C PD 2.0 -virtalähdettä, jonka tekniset tiedot ovat DC 12V/2.5A.

! Turvallisuusohjeet

Lue alla olevat turvallisuusohjeet huolellisesti ennen käyttöä välttääksesi henkilö- ja omaisuusvahingot, jotka johtuvat tuotteen virheellisestä käytöstä. Väärinkäytöstä johtuvia takuuvaatimuksia tai palautuksia ei hyväksytä.

Yleiset turvaohjeet

- Tuote on tarkoitettu vain käyttöön.
- Käytä tuotetta sisään asennettuun tarkoitukseen.
- Älä käytä sitä, jos se on märkä.
- Älä altista tuotetta liialliselle kuumuudelle muista lämmönlähteistä.
- Älä taita, rypistä tai peitä tuotetta käytön aikana ja säilytyksessä.
- Älä käytä tuotetta säädettävässä sängyssä estääksesi tuotteen taitumisen tai rypistymisen.
- Tarkasta tuote säännöllisesti heikkouden tai vaurion merkkien varalta. Jos tällaisia merkkejä ilmenee tai jos tuote ei toimi, ota yhteyttä asiakaspalveluumme.
- Tuotetta ei tule käyttää paikoissa, joissa valitsee erityisiä olosuhteita, kuten syövyttävää tai räjähdysvaarallinen ympäristö.
- Älä käytä tuotetta alueilla, joilla elektronisten laitteiden käyttö on kielletty.
- Tuotetta ei ole tarkoitettu lääketieteelliseen käyttöön.
- Tuotetta ei tule käyttää eläinten kasvatukseen.

Lämmönsäätö ja jatkuva käyttö

- Jatkuvassa käytössä sopiva lämmönsäädön asetust on alin lämpötila. Jos tuotteen todennäköisesti käytetään pidemmän aikaa ja käyttäjä saattaa nukahtaa, lämpötila tulee asettaa alimpaan asetukseen.
- Tuotetta ei suositella käytettäväksi suoraan iholle ihohärsytyksen välttämiseksi pitkäaikaisesta kosketuksesta korkeisiin lämpötiloihin.
- Älä nuku tuotteen kanssa; käyttäjä voi saada ihon palovammoja tai lämpöhalvauksen.

Käyttörajoitukset

- Tuotetta eivät saa käyttää henkilöt, jotka ovat tunnottomia kuumuudella, tai muut haavoittuvat henkilöt, jotka ovat kykenemättömiä reagoimaan ylikuumenemiseen.
- Tuotetta ei saa käyttää henkilöä, jolla on metallinen lääketieteellinen implantaatti, sillä implantaatti kuumenevat nopeasti ja voivat aiheuttaa sisäisiä palovammoja.
- Tämä tuote ei ole tarkoitettu henkilöiden (mukaan lukien lasten) käyttöön, joiden fyysinen, aistitoiminnallinen tai henkinen toimintakyky on heikentynyt tai joilla ei ole kokemusta ja tietoa, ellei

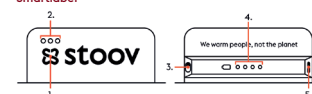
heille ole annettu valvontaa tai ohjeita tuotteen turvallisesta käytöstä heidän turvallisuudesta vastaavaan henkilöön toimesta. Jos ymmärtää siihen liittyvät vaarat.

- Vältä täyden akun lataamista. Älä lataa tuotetta yli 12 tuntia peräkkäin.

Lasten turvallisuus

- Lapsia tulee valvoa varmistatakseen, etteivät he leiki tuotteella.
- Alle 3-vuotiaat lapset eivät saa käyttää tätä tuotetta, koska he eivät kykene reagoimaan ylikuumenemiseen.
- Yli 3-vuotiaat lapset saavat käyttää tätä tuotetta vain, kun vanhempi tai huoltaja on esiasettanut säätimet, säädin on aina asetettu alimmalle lämpötilalle ja lapsi on riittävästi ohjeistettu käyttämään säätimiä turvallisesti.
- Yli 8-vuotiaat lapset saavat käyttää tätä tuotetta vain, jos heitä valvotaan tai he ymmärtävät, miten tuotetta käytetään turvallisesti.

Smartlabel



- Ohjauspainike
- Lämmityksen LED-Valot
- Virtakytkin (On/Off)
- Akun LED-Valot
- USB-C-Portti

Lämmitys

Aktivoi Stov siirtämällä Virtakytkin On-asentoon. Käytä Ohjauspainiketta vaihtaaksesi eri lämpötilojen välillä.

Automaattinen virrankatkaisu & Ylikuumenemissuoja

Tuote on varustettu automaattisella virrankatkaisutoiminnolla ja sammuu automaattisesti enintään 8 tunnin kuluttua. Tuote vaihtaa tasolta 3 tasolle 2 tunnin kuluttua, tasolta 2 tasolle 1 kahden tunnin kuluttua. Jokin lämmityselementti on lisäksi varustettu ylikuumenemissuojalla.

Akun lataaminen Smartlabelin kautta

- Liitä USB-C-virtalähde USB-C-porttiin. On suositeltavaa käyttää Stov 30 W USB-C PD 2.0 -virtalähdettä.
- Akun LED-valot vilkkuvat latauksen aikana ja palavat jatkuvasti, kun akku on täysin ladattu.

Akun lataaminen suoraan USB-C:n kautta

- Liitä USB-C-virtalähde Stov-akun USB-C-latausporttiin.
- Akun merkivalo muuttuu punaiseksi latauksen aikana ja palaa vihreänä, kun akku on täysin ladattu.

Akun LED-valot vilkuttavat akun nykyisen varustuksen.

TÄRKEÄÄ: Käytä vain alkuperäisiä StooV-akkuja. Muiden akkujen käyttö voi aiheuttaa peruuttamattomia vaurioita tuotteelle, ympäristölle ja voi olla vaarallista.

Lataa puhelimesi StooVilasi

Lataa mikä tahansa USB-C-laite liittämällä laitteesi USB-C-porttiin ja pitämällä Ohjuspainiketta painettuna 5 sekuntia.

Puhdistus & Säilytys

Sammuta tuote ja irrota ulkopuolelta ja akku. Pese ulkopuolelta ulkopuolelta pesuohjelmakierrosta kangasohjeiden mukaisesti. Puhdista sisätyyny kostealla sienellä. Lapset eivät saa suorittaa puhdistusta ja huoltoa ilman valvontaa. Jos et käytä StooVia pitkään aikaan, irrota akku tuotteesta ja lataa akku vähintään 3 kuukauden välein pitäväksi akun hyvässä kunnossa.

Vianmääritys

Onko sinulla kysyttävää tai ongelmia StooVissa kanssa? Siirry osoitteeseen stooov.com/customer-care ratkaisutuksesi ongelmasi. Älä koskaan yritä korjata tuotetta itse. Takuuajan alkupuolella voit ostaa uusia osia osoitteesta stooov.com.

Tekniset tiedot

- Nimellisavo: USB-C PD 2.0, DC 12V/2.5A, 30W
- *Matalamman nimellisavon virtalähteen käyttäminen johtaa helikentnyneeseen tuotekokemukseen
- Suojalaukka: III
- Akku: 10.8V, Battery Base, Battery Flex tai Battery Pro
- Lämmitystekniikka: IR-C-lämmityslanka
- Ympäristön lämpötila (ei käytössä): -10°C – 45°C
- Käyttöympäristön lämpötila: 0°C – 25°C
- Käyttöaste: ~75%

Hävittämisen ja kierrätyksen

Oikealla oleva WEEE-symboli tarkoittaa, että paikallisten lakien ja määräysten mukaisesti tuotteesta ja/tai sen akku on hävitettävä erillään kotitalousjätteistä. Kun tämä

tuote saavuttaa elinkaarensa pään, vie se paikallisten viranomaisten osoittamaan keräyspisteeseen.

Tuotteen ja/tai sen akun erillinen keräys ja kierrätys hävittämishetkellä auttaa säästämään luonnonvaroja ja varmistaa, että se kierrätetään tavalla, joka suojelee ihmisten terveyttä ja ympäristöä. Akku on irrotettava laitteesta ennen sen hävittämistä. Laite on irrotettava verkkovirtasta akku irrotettaessa. Akku on hävitettävä turvallisesti. Lisätietoja elektroniikkajätteen hävittämisestä saat paikalliselta jätahuoltoviranomaiselta.

CE-direktiivi

Tämä tuote täyttää vaatimukset ja muut asiaankuuluvat määräykset voimassa olevista eurooppalaisista CE-, WEEE- ja REACH-direktiiveistä; 2012/19/EU, 2014/30/EU, 2013/56/EU, 2011/65/EU + AMD 2015/863/EU, 1907/2006/EC, 2019/1021/EU, 2009/125/EC (ErP).

Takuuehdot Tuotisi

Kaikki StooV-tuotteet kuuluvat StooV-tuotetakuun piiriin.

StooV-tuotetakuu on valmistajan takuu, joka kattaa kaikki valmistusvirheet, mukaan lukien virheellinen tai huonolaatuinen ammattitaito, materiaalit ja suunnittelu, määrittelyn 24 kuukauden takuujan aikana. StooV korjaa tai vaihtaa kaikki osat, jotka aiheuttavat takuuaikana. Jos haluat tehdä vaatimuksen StooV-takuun perusteella, ota yhteyttä asiakaspalveluumme. Asiakaspalveluumme yhteystiedot löytyvät käyttöohjeen viimeiseltä sivulta. Takuuaika alkaa toimituspäivästä. Takuuehtojen hyödyntämiseksi on esitettävä ostodokumentti. Tämä takuu ei kata toimintahäiriöitä tai vikoja, jotka johtuvat virheellisestä, huolimattomasta tai varomattomasta käytöstä, käyttöohjeen vastaisesta käytöstä, tapaturmaisesta vahingosta, muiden kuin StooV B.V:n suorittamista korjauksista tai korjausyrityksistä, muiden kuin StooV-osien tai -lisävarusteiden käytöstä, vahingoista, jotka johtuvat ulkoisista tekijöistä, joihin emme voi vaikuttaa, normaalisti kulumisesta (mukaan lukien osat, jotka voivat kuluja ajan myötä) ja akun suorituskyvystä. Katso tuotteen oikeaa käyttöä käyttöohjeesta. Vaurioituneiden osien korjaaminen tai vaihtaminen ei pidennä takuuaikaa. Kaikkialla ladattavilla akkulla on rajallinen käyttöikä, ja ne on ehkä lopulta vaihdettava ja kierrätettävä. Oman akkusi käyttöikä vaihtelee sen mukaan, miten käytät laitteesi sekä valitsemiesi asetusten mukaan. Tämä takuu koskee maassa, josta tuote on ostettu, ja se on voimassa kulluttajana lakisäätöjen takuuoikeuksiesi lisäksi. Lakisäätöisiä takuuoikeuksiasi ei rajoiteta tai vaikuteta tällä takuulla. Yritysasialkkaat eivät voi vedota tähän kulluttajalainsäädäntöön. Jos huomaat tuotteessasi vikoja tai toimintahäiriöitä, ilmoita asiasta välittömästi StooV:n asiakaspalvelutilille. Asiakaspalveluumme yhteystiedot löytyvät käyttöohjeen viimeiseltä sivulta.

Sovellettava laki: Näihin takuuehtoihin sovelletaan Alankomaiden lakeja. Kaikki takuuseen liittyvät riidat käsitellään toimivaltaisessa alankomaalaisessa tuomioistuimessa (ellei sovellettaava laki pakottavasti nimeä toista tuomioistuinta toimivaltaisiksi).

SE | Produktinformation

Denna värmeprodukt är utformad för att ge personlig, sladdlös värme och komfort när du sitter inomhus. Produkten är utrustad med ett IR-C värmeelement med motståndstråd. För optimal prestanda, använd minst en 30W USB-C PD 2.0 strömadapter med DC 12V/2.5A.

⚠ Säkerhetsinstruktioner

Läs säkerhetsanvisningarna nedan noggrant före användning för att undvika personskador och egendomsskador orsakade av felaktig användning av produkten. Garantianspråk eller returer orsakade av felaktig användning accepteras inte.

Allmänna säkerhetsåtgärder

- Produkten är avsedd för inomhusbruk.
- Använd endast produkten för dess avsedda ändamål.
- Använd den inte om den är värd.
- Utsätt inte produkten för överdriven värme från

andra värmekällor.

- Vik, skrynkla eller täck inte över produkten under användning och vid förvaring.
- Använd inte produkten på en ställbar säng för att förhindra att produkten viks eller skrynklas.
- Kontrollera produkten regelbundet efter tecken på svaghet eller skada. Om sådana tecken finns, eller om produkten inte fungerar, kontakta vår kundtjänst.
- Produkten bör inte användas på platser där särskilda förhållanden råder, såsom närvaro av en korrosiv eller explosiv atmosfär.
- Använd inte produkten i områden där användning av elektroniska apparater inte är tillåten.
- Produkten är inte avsedd för medicinskt bruk.
- Produkten bör inte användas för uppfödning eller skötsel av djur.

Värmereglering och kontinuerlig användning

- Vid kontinuerlig användning är den lämpliga inställningen för värmeregleringen den lägsta värmenivån. Om produkten sannolikt kommer att användas under en längre period och användaren eventuellt kan somna, bör värmenivån ställas in på den lägsta inställningen.
- Det rekommenderas inte att använda produkten direkt på huden för att undvika hudirritation från långvarig kontakt med höga temperaturer.
- Sov inte med produkten; användaren kan drabbas av brännskador på huden eller värmeslag.

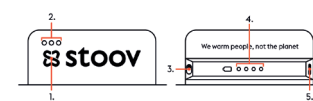
Användningsbegränsningar

- Produkten bör inte användas av personer som är okänsliga för värme eller andra sårbara personer som är oförmögna att reagera på överhettning.
- Produkten bör inte användas av en person som har ett medicinskt metallimplantat, eftersom implantat värms upp snabbt och kan leda till inre brännskador.
- Denna produkt är inte avsedd att användas av personer (inklusive barn) med nedsatt fysisk, sensorisk eller mental förmåga, eller brist på erfarenhet och kunskap, såvida de inte har fått övervakning eller instruktioner angående säker användning av produkten av en person som ansvarar för deras säkerhet och som förstår de involverade riskerna.
- Undvik att ladda ett fullt batteri. Ladda inte produkten längre än 12 timmar i följd.

Barnsäkerhet

- Barn bör hållas under uppsikt för att säkerställa att de inte leker med produkten.
- Barn under 3 år bör inte använda denna produkt på grund av deras oförmåga att reagera på överhettning.
- Barn över 3 år bör endast använda denna produkt när reglerna har förstärkts av en förälder eller vårdnadshavare, med regelat alltid inställt på den lägsta värmenivån och barnet tillräckligt instruerat om hur man använder reglagen på ett säkert sätt.
- Barn över 8 år bör endast använda denna produkt om de är under uppsikt eller om de förstår hur man använder produkten på ett säkert sätt.

Smartlabel



- Kontrollknapp
- Värme-LED-Lampor
- Strömbytare (På/Av)
- Batteri-LED-Lampor
- USB-C-Port

Uppvärmning

För att aktivera din StooV, skjut Strömbytaren till 'På'. Använd Kontrollknappen för att växla mellan olika värmenivåer.

Automatisk avstängning & Överhettningsskydd

Produkten är utrustad med en automatisk avstängningsfunktion och stängs av automatiskt efter maximalt 8 timmar. Produkten växlar från nivå 3 till nivå 2 efter en timme, från nivå 2 till nivå 1 efter två timmar. Varje värmeelement är dessutom utrustat med överhettningsskydd.

Ladda batteriet via Smartlabel

- Anslut en USB-C strömadapter till USB-C-porten. Det rekommenderas att använda StooVs 30W USB-C PD 2.0 strömadapter.
- Batteri-LED-lamporna blinkar under laddning och lyser konstant när batteriet är fulladdat.

Ladda batteriet direkt via USB-C

- Anslut en USB-C strömadapter till USB-C-laddningsporten på StooV-batteriet.
- Indikator-LED: på batteriet lyser rött under laddning och lyser grönt när batteriet är fulladdat.

Batteri-LED-lamporna visar aktuell batterinivå.

VIKTIGT: Använd endast original StooV-batterier.

Användning av andra batterier kan orsaka oönskade skador på produkten, miljön och kan vara farligt.

Ladda din telefon med din StooV

För att ladda valfri USB-C-enhet, anslut din enhet till USB-C-porten och håll Kontrollknappen intryckt i 5 sekunder.


Renigering & Förvaring

Stäng av produkten och ta bort ytterfodralet och batteriet. Tvätta ytterfodralet enligt tvguidningarna på tvättetiketten på ytterfodralet. Renigör innerkudden med en fuktig svamp. Renigering och underhåll bör inte utföras av barn utan uppsikt. Om du urtär använder din StooV under en lång tidsperiod, ta ur batteriet från produkten och ladda batteriet minst var tredje månad för att hålla batteriet i gott skick.

Felsökning

Har du några frågor eller problem med din StooV?
Gå då till stooV.com/customer-care för att lösa ditt problem. Försök aldrig reparera produkten själv. Utanför garantiperioden kan du köpa nya delar via stooV.com.

Tekniska specifikationer

- Märkeffekt: USB-C PD 2.0, DC 12V/2.5A, 30W
*Användning av en strömadapter med lägre märkeffekt resulterar i en försämrad produktupplevelse
- Säkerhetsklass: III 
- Batteri: 10.8V, Battery Base, Battery Flex eller Battery Pro
- Värmeteknik: IR-C värmetråd
- Omgivningstemperatur (ej i drift): -10°C till 45°C
- Omgivningstemperatur (i drift): 0°C till 25°C
- Driftfuktighet: <75%

Avfallshandtering och Återvinning

WEEE-symbolen till höger betyder att din produkt och/eller dess batteri enligt lokala lagar och förordningar ska kasseras separat från hushållsavfall. När produkten når slutet av sin livslängd, lämna den till ett insamlingsställe som utsetts av lokala myndigheter. Den separata insamlingen och återvinningen av din produkt och/eller dess batteri vid tidpunkten för kassering hjälper till att bevara naturresurser och säkerställer att den återvinns på ett sätt som skyddar människors hälsa och miljön. Batteriet måste tas ur apparaten innan den kasseras. Apparaten måste kopplas bort från elnätet när batteriet tas ur. Batteriet ska kasseras på ett säkert sätt. För mer information om hantering av elektroniskt avfall, kontakta din lokala avfallshanteringsmyndighet.



CE-direktiv

Denna produkt uppfyller kraven och andra relevanta bestämmelser i gällande europeiska CE-, WEEE- och REACH-direktiv; 2012/19/EU, 2014/30/EU, 2013/56/EU, 2011/65/EU + AMD 2015/863/EU, 1907/2006/EC, 2019/1021/EU, 2009/125/EC (ErP).



Garantivillkor Sverige

Alla StooV-produkter täcks av StooV Produktgaranti. StooV Produktgaranti är en tillverkargaranti som täcker eventuella tillverkningsfel, inklusive felaktigt eller undermåligt hantverk, material och design under den angivna garantiperioden på 24 månader. StooV kommer att reparera eller byta ut alla delar som blir defekta inom garantiperioden. Om du vill göra ett anspråk enligt StooV-garantin, vänligen kontakta vår kundtjänst. Kontaktpuppgifterna till vår kundtjänst finns på sista sidan i manualen. Garantiperioden börjar på leveransdatumet. För att kunna utnyttja garantiförmånerna måste köpbevis uppvisas. Denna garanti omfattar inte funktionsfel eller defekter till följd av felaktig, försämlig eller vårdslös hantering, användning som inte följer manualen, oavsiktlig skada, reparationer eller reparationsförsök som utförs av någon annan part än StooV B.V, användning av delar eller tillbehör som inte är StooV-komponenter, skador orsakade av yttre faktorer utanför vår kontroll,

normalt slitage (inklusive delar som kan slitas ut över tid) och batteriprestanda. För korrekt användning av din produkt, se manualen. Reparation eller utbyte av skadade delar förlänger inte garantin. Alla uppladdningsbara batterier har en begränsad livslängd och kan så småningom behöva bytas ut och återvinnas. Ditt eget batteris livslängd varierar beroende på hur du använder din enhet samt de inställningar du väljer för den. Denna garanti gäller i det land där produkten köptes och gäller utöver dina lagstadgade garantirättigheter som konsument. Dina lagstadgade garantirättigheter begränsas eller påverkas inte av denna garanti. Företagsnummer kan inte göra anspråk enligt denna konsumentlagstiftning. Om du upptäcker några defekter eller funktionsfel i din produkt, vänligen informera StooVs kundtjänstteam omedelbart. Kontaktpuppgifterna till vår kundtjänst finns på sista sidan i manualen.

Tillämplig lag: Villkoren för denna garanti lyder under nederländsk lag. Alla tvister som uppstår i samband med garantin ska avgöras av behörig nederländsk domstol (såvida inte tillämplig lag tvingande utser en annan domstol som behörig).

StooV B.V.

Arthur van Schendelstraat 500
3511 MH Utrecht
The Netherlands

UK Authorised Representative:

UKCA Experts Ltd.
Dept 302, 43 Owston Road, Carcroft, Doncaster, DN6 8DA, the United Kingdom

Australian importer address:

Level 2, 63 Dixon Street,
Haymarket NSW 2000, Australia

**Do you need help installing your StooV?
Scan this QR code.**



customer-care@stooV.com

Share your warm moments with us on social media
@mystooV

#mystooV #staywarmanywhere
#wewarmpeoplenotthepланet
#staywarm



S3 V1 - 2025