

JUST LIGHT.



999471 - VERTIGO

DE

DE Dieses Produkt enthält eine Lichtquelle der Energieeffizienzklasse <E>.

GB This product contains a light source of energy efficiency class <E>.

FR Ce produit comprend une source de lumière de classe d'efficacité énergétique <E>

ES Este producto contiene una fuente de luz de la clase de eficiencia energética <E>.

HR Ovaj proizvod sadrži izvor svjetlosti energetskeg razreda <E>.

HU Ez a termék <E> energiahatékonysági osztályba tartozó fényforrást tartalmaz.

IT Questo prodotto contiene una sorgente luminosa della classe di efficienza energetica <E>.

NL Dit product bevat een lichtbron van energie-efficiëntieklasse <E>.

GB

FR

ES


HR

HU

IT

NL


LED 29 W
3.500 lm

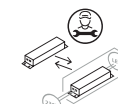
 33 W
1.400 lm

t 25.000 h

T_K 2.700 - 5.000 K

  15.000 x

 < 0,5 s




999471

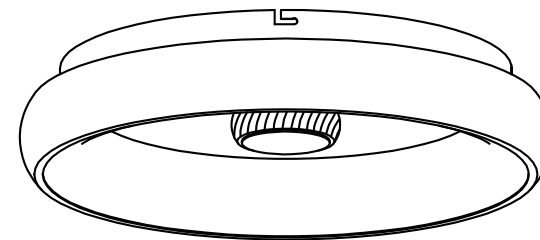
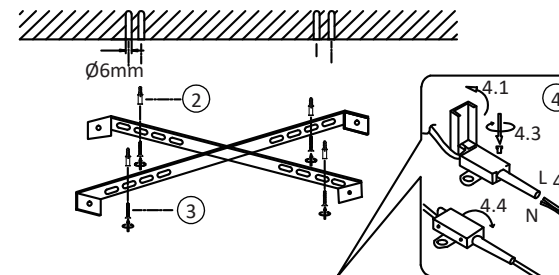
230V / 50Hz~

LED 1x LED-Board 50V DC/29W

1x  2x  AAA 1.5V

4x  4x 


 2,4 GHz
4,7 dBm



JUST LIGHT.

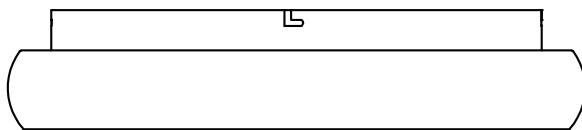
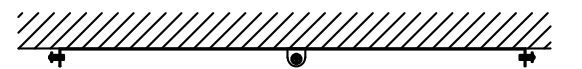
JUST LIGHT GmbH

Olakenweg 36 · D-59457 Werl

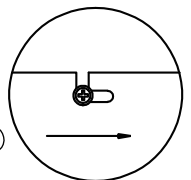
 +49(0)2922 9721 9290

 Kundenservice@neuhaus-group.de

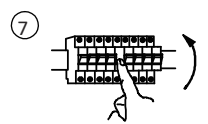
www.just-light.info



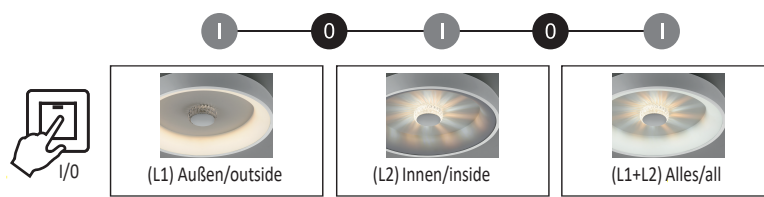
5



6



7



Memoryfunktion

Wird die Leuchte über den Wandschalter aus und nach >3 Sekunden wieder eingeschaltet, leuchtet Sie in dem zuletzt eingeschalteten Modus (Farbtemperatur & Helligkeit)

Wandschalter-Funktion:

Durch mehrmaliges, schnelles Ein- und Ausschalten, können die Lichtquellen 3-stufig geändert werden: (L1/L2/L1+L2)

Anlernen/Resetten

Schalten Sie die Leuchte ein, halten Sie innerhalb von 30 Sekunden Taste 2 gedrückt, die Leuchte blinkt wenn das Anlernen / Resetten erfolgreich war dreimal auf.

Memory function

If you turn off the lamp via wall switch and turn on after >3 seconds, the light lights up in the last mode (color temperature & brightness)

Wall switch function

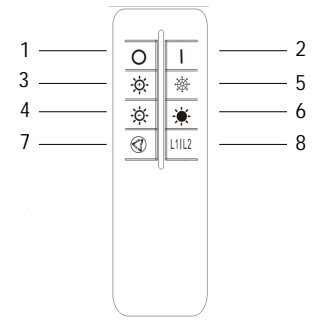
The light source can be changed in 3 steps by switching on/off several times quickly: (L1/L2/L1+L2)

Matching/Resetting

Turn on the lamp. within 30 seconds, long press button 2, the lamp will flicker three times after matching / resetting finished.



E0040060



Bedienung über die Fernbedienung

1. Ausschalten
2. Einschalten
3. Hochdimmen der Helligkeit von 10% bis 100%. Taste gedrückt halten, für stufenloses dimmen
4. Runterdimmen der Helligkeit von 100% bis 10%. Taste gedrückt halten, für stufenloses dimmen
5. Erhöhen der Farbtemperatur
6. Reduzieren der Farbtemperatur
7. 3-stufige Farbtemperatur (4000K/5000K/2700K)
8. Schalten der Lichtquellen (L1/L2/L1+L2)

Operation via a remote control

1. OFF
2. ON
3. Increase lamp brightness from 10% to 100%
Long press for stepless dimming
4. Reduce lamp brightness from 100% to 10%
Long press for stepless dimming
5. Increase the color temperature
6. Reduce the color temperature
7. 3-step color temperature (4000K/5000K/2700K)
8. Light source switching (L1/L2/L1+L2)

