Paul Neuhaus

Paul Neuhaus GmbH
Olakenweg 36 · D-59457 Werl

+49(0)2922 9721 0
+49(0)2922 9721 9120
info@neuhaus-group.de
https://scm.paul-neuhaus.de/public/conformity/

SMART HOME LIGHTS

D | Montageanleitung • GB | Fitting instruction

DE Dieses Produkt enthält eine Lichtquelle der Energieeffizienzklasse <E>.

GB This product contains a light source of energy efficiency class <E>.

FR Ce produit comprend une source de lumière de classe d'efficience énergétique <E>

ES Este producto contiene una fuente de luz de la clase de eficiencia energética <E>.

HR Ovaj proizvod sadrži izvor svjetlosti energetskog razreda <E>.

HU Ez a termék <E> energiahatákonysági osztályba tartozó fényforrást tartalmaz.

IT Questo prodotto contiene una sorgente luminosa della classe di efficienza energetica <E>.

NL Dit product bevat een lichtbron van energie-efficiëntieklasse <E>.

833386

230V/50Hz~
1x LED-Board 24V DC / 27W
nicht wechselbar / not changeable

2,4 GHz
10 dBm

LED	27 W
	3.250 lm
	33 W
	1.150 lm
	LED-Board
t	20.000 h
T_K	2.700-5000 K
	15.000 x
	< 0,5 s

4x 4x 2x

AAA, 1,5V

Inkl. IR-Fernbedienung
Incl. IR remote control

1 | Montage / fitting

als Deckenleuchte
as ceiling light

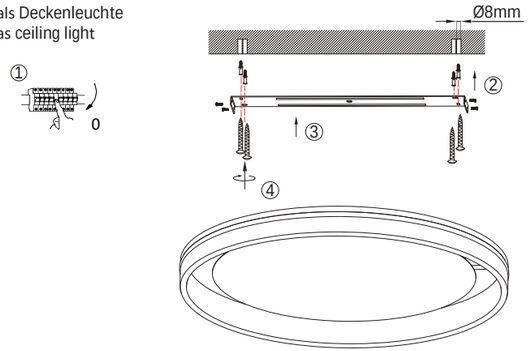

2 | Elektrischer Anschluss/ electrical connection

230Volt/50Hz-Anschluss
230 voltage/50 Hz connection

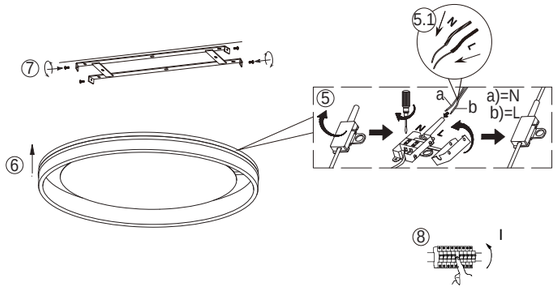

3 | Fernbedienung / remote control

Siehe Q-Fernbedienungsanleitung
See Q-remote control manual

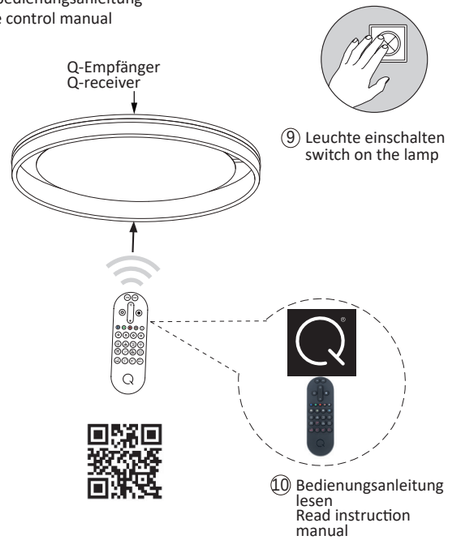

Reset

Zur Einbindung in ein ZigBee Netzwerk, stellen Sie die Leuchte auf Werkseinstellungen zurück.

To integrate the lamp into a ZigBee network, reset the lamp to the factory setting.
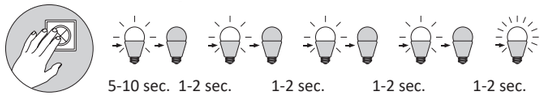
5x on/off