

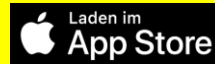
1

QR-Code
scannen



2

App
installieren



3 Telefonnummer
registrieren

PERSÖNLICHE DATEN

Telefonnummer

+49 179 [redacted]

SMS-Code

XXX-XXX

Keine SMS erhalten? [Erneut senden](#)

Ich möchte gerne Updates und Erinnerungen per SMS erhalten.

ZURÜCK LOGIN

Sie erhalten
einen Code per
SMS.

4

Dokumente
hochladen

Hinweis: Bitte prüfen Sie
den Status ihres Kontos vor
Mietbeginn!

Ihr Konto wurde validiert 👍

Persönliche Daten >

Selfie >

Personalausweis / Reisepass >

Führerschein >

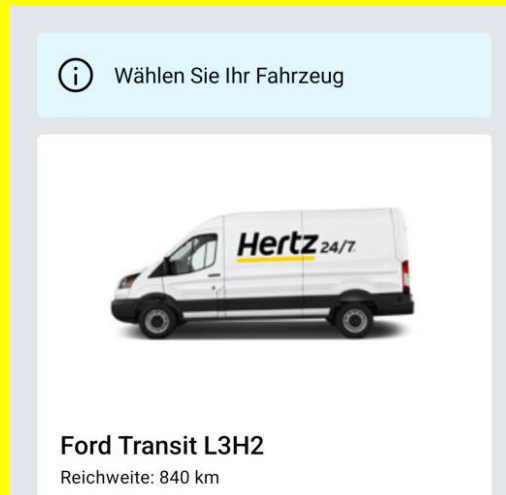
Rechnungsdaten >

Zahlungen >

Personalausweis

Führerschein

5 Fahrzeug reservieren



Zahlungsmittel auswählen

Rabattcode eintragen

6 Fahrzeug abholen



Miete starten

Kennzeichen prüfen

Schäden prüfen

Fotos hochladen

Vertrag unterschreiben

7

Fahrt durchführen


Hinweis: der virtuelle Schlüssel steht Ihnen fünf Minuten vor dem Mietbeginn zur Verfügung.



- Bluetooth einschalten
- Virt. Schlüssel anfordern
- Türen öffnen
- Wegfahrsperr lösen
- Autoschlüssel entnehmen (Handschuhfach)

8

Miete beenden



- Fahrzeug volltanken
- Rückgabeort anfahren
- Autoschlüssel zurücklegen (Handschuhfach)
- Türen verriegeln (App)
- Fotos hochladen